



60/30 CLASSIC

PRISLISTE

01.01.2024



60/30 CLASSIC STÅL REOL

60/30 Classic ståltreolen er essensen af mange års erfaring og succes. Dette fleksible produktkoncept er blevet videreudviklet gennem årene, og den modulære struktur, samt det store antal standard komponenter, giver ideel rumudnyttelse og sikrer, at alle relevante funktioner kan udfyldes rationelt. Desuden giver reolens fleksibilitet muligheden for en række individuelle løsninger, som vores designteam gør levende på det individuelle bibliotek.

Du får her et overblik over vores standard sortiment. For yderlig inspiration er du velkommen til at besøge vores hjemmeside, hvor du kan finde inspiration fra vores seneste projekter rundt om i verden.

60/30 Classic ståltreolen er vist i mange kreative konfigurationer blandet med specielt udviklede løsninger, såsom runde reoler med bænke og hjul, integreret ungdomshjørner med borde og stole etc. Vores brede portefølje af biblioteksmøbler giver uendelige muligheder. Kontakt venligst vores professionelle salgsteam for inspiration.




Priserne i dette katalog er gyldige fra 01.01.2024 til 31.12.2024.

Salgs- og leveringsbetingelser

Alle priserne er DKK eksklusive moms og leveringsgebyr. Se venligst vores salgs- og leveringsbetingelser på vores hjemmeside.

Opdatering af prislisen

Prislisten vil hele tiden blive opdateret og kan downloades fra vores hjemmeside. For at få adgang, kontakt vores salgsafdeling, som sørger for at sende et log-in og et kodeord via e-mail. Vi forbeholder retten til, at fortage produkt- og prisændringer uden forudgående besked, og vi tager forbehold for eventuelle trykfejl.



INDEKS

FSC	6
DESIGNMULIGHEDER	9
TEKNISKE SPECIFIKATIONER	12
MÅL	16

KONFIGURATIONER

60/30 CLASSIC STÅLREOL	26
Enkelt-sidede konfigurationer uden hylder	28
Dobbelt-sidede konfigurationer uden hylder	30
Enkelt-sidede konfigurationer uden tophylde	32
Dobbelt-sidede konfigurationer uden tophylde	34
Enkelt-sidede konfigurationer med tophylde	36
Dobbelt-sidede konfigurationer med tophylde	38
60/30 CLASSIC STÅLREOL MED LED BELYSNING	40
Enkelt-sidede konfigurationer uden tophylde	42
Dobbelt-sidede konfigurationer uden tophylde	44
Enkelt-sidede konfigurationer med tophylde	46
Dobbelt-sidede konfigurationer med tophylde	48
80/30 STÅLREOL	50
Enkelt-sidede konfigurationer	52
Dobbelt-sidede konfigurationer	53
60/30 CLASSIC VÆGSTÅLREOL	54
Enkelt-sidede konfigurationer	56
60/30 CLASSIC EXPO	58
Dobbelt-sidede konfigurationer - H122 cm	60
Dobbelt-sidede konfigurationer - H152 cm	63

KOMPONENTER

HYLDER

Stålhylde	66
Ståltophylde/London overliggende topplade	74
Træhylde	102
Trætophylde/London overliggende topplade	104
Tilbehør til hylde	113

TILBEHØR

Bogstøtter	114
Krybber	116
Display & opbevaring - tidsskrifter	121
Display & opbevaring - multimedia	125
Display & opbevaring - til hylde	126
Display & opbevaring - til displaygavle	128
Display & opbevaring - til perforeret endegavle	129
Skiltning - til endegavle/søjler/topplader	131
Skiltning - til hylde	132

SØJLER OG AFSTANDSSTYKKER

Søjler til 60/30 Classic	134
Søjler til 80/30 Classic	135
Vægskinner til 60/30 Classic væg	136
Søjler, ramme og hjulsæt til skjulte hjul	137
Søjleforlængere og afstandsstykker	138

HJUL OG SOKLER

Hjul og sokler	139
----------------------	-----

GAVLE

Trægavle	140
Trædisplaygavle	142
London trægavle	144
Perforeret stålgavle	146
London stålgavle	147
Glasgavle	148
Træbagvægge	149

GAVLREOL

Gavlreol med justerbar fødder	152
Gavlreol med justerbar fødder og London topplade	154
Gavlreol med hjul	156
Gavlreol med hjul og London topplade	157
Stålhylde til gavlreol	158

BELYSNING

LED belysning	160
Book LED armatur	162

RUNDE KONFIGURATIONER

60/30 CLASSIC RUND STÅLREOL	164
Dobbeltsiddede konfigurationer uden hylde	165
Dobbeltsiddede konfigurationer uden tophylde	166
Dobbeltsiddede konfigurationer uden tophylde	167

KOMPONENTER TIL RUNDE REOLER

HYLDER

Stålhylde	168
Ståltophylde	170
London overliggende toplade	176
Tilbehør til hylde	177

SØJLER OG AFSTANDSSTYKKER

Søjler til 60/30 Classic Rund	178
Afstandsstykker	178

HJUL OG SOKLER

Hjul og sokler	179
----------------------	-----

GAVLE

Trægavle	181
Trædisplaygavle	182
London trægavle	183
Perforeret stålgavle	184

GAVLREOL

Gavlreol med justerbar fødder	188
Gavlreol med justerbar fødder og London toplade	190
Gavlreol med hjul	192
Gavlreol med hjul og London toplade	193
Stålhylde til gavlreol	194



Vi forpligter os til at øge andelen af bæredygtigt rådt træmateriale i vores produkter og dermed støtte ansvarligt forvaltede skove – for en bedre verden.

Regeringer og lokale myndigheder specificerer leveringen af lovligt og ansvarligt kildebevist træ i deres indkøbspolitikker.

Vi har investeret i en Chain-of-Custody Multi-site-certificering (FSC-C 144988), udstedt af FSC®, som dokumenterer, at vi kan tilbyde træ fra ansvarligt forvaltede skove. FSC (Forest Stewardship Council) er en international mærkningsordning, der dokumenterer, at FSC-mærkede produkter stammer fra bæredygtig skovbrug.

Ved at samarbejde med certificerede leverandører kan vi nu tilbyde alle malede og finerende komponenter som fuldt FSC Mix-certificerede (angivet i dette dokument for hvert træprodukt, der er FSC-certificeret).

Hvad er bæredygtig skovdrift?

Ifølge FSC betyder skove, der forvaltes i overensstemmelse med deres principper og kriterier, retfærdige forhold for arbejdstagere, respekt for oprindelige samfund og lokale befolkninger samt strenge miljøkontroller.

FSC-mærket garanterer, at de træer, der fældes, enten erstattes eller får lov til at regenerere naturligt.

FSC-mærket garanterer også, at alt træ spores fra skoven til butikken. Hver forbindelse mellem skoven og forbrugeren er certificeret for at gøre det klart identificerbart, hvilket træ stammer fra bæredygtigt skovbrug, og hvilket ikke gør det.

Kilde: Forest Stewardship Council
<http://www.fsc-uk.org/en-uk>





DESIGNMULIGHEDER

STÅLKOMPONENTER - MALEDE


A PRISGRUPPE - BASIS PRIS (glat overflade)



A03
Traffic white
RAL 9016
Glans 75-90




A02
Oyster white
RAL 1013
Glans 40-50



A22
Moss green
RAL 6005
Glans 71-85




A26
Fir green
RAL 6009
Glans 71-85




A12
Steel blue
RAL 5011
Glans 71-85




A13
Light grey
RAL 7035
Glans 71-85




A15
Dusty grey
RAL 7037
Glans 71-85




A16
Traffic grey
RAL 7043
Glans 71-85




A17
Basalt grey
RAL 7012
Glans 71-85



A18
Slate grey
RAL 7015
Glans 71-85



A19
Anthracite grey
RAL 7016
Glans 71-85

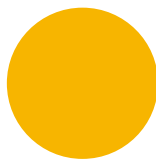


A25
Jet black
RAL 9005
Glans 71-85

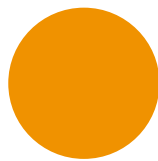
B PRISGRUPPE - BASIS PRIS MED 7% TILLÆGSGEBYR (glat overflade)




A01
Pure white
RAL 9010
Glans 71-85




A04
Traffic yellow
RAL 1023
Glans 71-85




A05
Sun yellow
RAL 1037
Glans 71-85




A06
Signal orange
RAL 2010
Glans 71-85




A07
Pearl orange
RAL 2013
Glans 65-85




A08
Flame red
RAL 3000
Glans 71-85




A09
Ruby red
RAL 3003
Glans 71-85




A21
Reseda green
RAL 6011
Glans 71-85




A10
Pigeon blue
RAL 5014
Glans 71-85



A11
Ocean blue
RAL 5020
Glans 71-85



A14
White aluminium
RAL 9006
Glans 50-70




A31
Grey aluminium
RAL 9007
Glans 50-70


B PRISGRUPPE - BASIS PRIS MED 7% TILLÆGSGEBYR (ru overflade)




A27
Pure white
RAL 9010




A29
Concertina grey



A28
Grey aluminium
RAL 9007



A23
Anthracite grey
RAL 7016



A24
Graphite black
RAL 9011


Bemærk:

- Andre RAL/NCS farver har et opstartsgebyr på DKK 1.875 og et efterfølgende tillægsgebyr på 15%. Et højere tillægsgebyr må forventes for farver med et "metallisk" look eller anden overflade tekstur.
- Se specifikke farve for stålglans. Forespørgsler uden for dette interval er ikke dækket af ovenstående tillæg.
- Krom, elektro galvaniserede og aluminium dele kan ikke fås i andre farver.
- Produkter såsom hjul og accurider kan ikke blive produceret i andre farver end beskrevet i prislisen.


DESIGNMULIGHEDER

TRÆKOMPONENTER - MALEDE


A PRISGRUPPE - BASIS PRIS



A01
Pure white
RAL 9010
Glans 20-30



A02
Oyster white
RAL 1013
Glans 20-30



A03
Traffic white
RAL 9016
Glans 20-30



A04
Traffic yellow
RAL 1023
Glans 20-30



A05
Sun yellow
RAL 1037
Glans 20-30



A06
Signal orange
RAL 2010
Glans 20-30



A07
Pearl orange
RAL 2013
Glans 20-30



A08
Flame red
RAL 3000
Glans 20-30



A09
Ruby red
RAL 3003
Glans 20-30



A21
Reseda green
RAL 6011
Glans 20-30



A22
Moss green
RAL 6005
Glans 20-30



A26
Fir green
RAL 6009
Glans 20-30




A10
Pigeon blue
RAL 5014
Glans 20-30



A11
Ocean blue
RAL 5020
Glans 20-30



A12
Steel blue
RAL 5011
Glans 20-30



A13
Light grey
RAL 7035
Glans 20-30



A14
White aluminium
RAL 9006
Glans 20-30



A31
Grey aluminium
RAL 9007
Glans 20-30



A15
Dusty grey
RAL 7037
Glans 20-30



A16
Traffic grey
RAL 7043
Glans 20-30



A17
Basalt grey
RAL 7012
Glans 20-30




A18
Slate grey
RAL 7015
Glans 20-30



A19
Anthracite grey
RAL 7016
Glans 20-30



A25
Jet black
RAL 9005
Glans 20-30



Any RAL/NCS colour
Glans 20-30

Bemærk:

- Ovenstående udvalg af farver passer til vores stålfarver. Bemærk at man kan bestille alle RAL/NCS colour uden tillæg.
- Et tillægsgebyr må forventes på farver med et "metallisk" look eller anden overflade tekstur, kontakt venligst kundeservice.

DESIGNMULIGHEDER

TRÆKOMPONENTER - FINER

A PRISGRUPPE - BASIS PRIS



55
Let dampet bøg



66
Eg



67
Ahorn



68
Ask



69
Birk

Bemærk:

- Finéringen kan også blive bejdset mod et tillægsgebyr, kontakt venligst kundeservice. Prøver vil blive fremsendt til godkendelse.

TEKNISKE SPECIFIKATIONER

GENERELLE SPECIFIKATIONER

DIMENSIONER

Dimensionerne for komplette fag i de tilgængelige moduler og højder kan findes i alle de katalogsektioner, der indeholder komplette konfigurationer. Se indekset for et overblik.

MONTERINGSTOLERANCER

Tolerancerne for søjlernes intervaller begrænser antallet af hyldefag, der kan bygges sammen. Generelt tillader tolerancerne op til 10 efterfølgende hyldefag. Ved mere end 10 hyldefag anbefales det, at man fortsætter med et startfag.

MAKSIMUM BELASTNING

Ståltophylde - maks. belastning 25 kg.

Stålhylde med bagkant - maks. belastning 80 kg.

Rund ståltophylde - maks. belastning 25 kg.

Rund stålhylde med bagkant - maks. belastning 30 kg.

Rund stålhylde med bagkant med hyldeforstærker - maks. belastning 80 kg.

Trætophylde - spånplade - maks. belastning 25 kg.

Træhylde med bagkant - møbelplade - maks. belastning 80 kg.

Stålkrybbe med udtræk - maks. belastning 40 kg.

MOBILE REOLER/HJUL

Kun dobbeltsidet reolfag med en maks. højde på 152 cm og maks. 3 fag kan monteres med hjul. Hjul fås med og uden bremses. Maks. belastning 120 kg pr. synlig hjul, maks. belastning 100 kg pr. skjulte hjul.

SØJLEFORLÆNGERE

Bruges til at øge kapaciteten. Gør det muligt at få et ekstra lag hylder. Fås til enkelt- og dobbeltsidede søjler. Kan bruges til søjler med maks. højde på 229 cm.

STABILITET

Alle søjler har justerbare stillesko, der kan justeres, selv når reolen er i brug. Enkelt-sidede reoler leveres med væltesikring.

RUNDE KANTER

Alle opbevaringsenheder og konsoller har runde kanter.

KRYBBER

Det er vigtigt at huske følgende ved montering af krybber i et reolsystem:

- Krybber uden rør er beregnet til lave medier med en maks. højde på 200 mm, dvs. de er ikke egnede til billedbøger, da de kan tippe ud over kanten af krybben. Ønsker du at bruge krybberne til billedbøger, skal du bruge en enkelt krybbe H20 med rør og bøgerne placeres så langt tilbage som muligt.
- Søjleens fod skal minimum være samme dybde som krybben, dvs. man skal kun montere en 30 cm dyb krybbe på en søjle, som har en 30/40 cm dyb fod og en 40 cm dyb krybbe på en søjle, som har en 40 cm dyb fod.
- Vi anbefaler, at alle reoler monteret med krybber fastgøres til væg eller gulv.
- Du skal sikre, at der ikke er børn, som kravler og hænger i reolen.
- Maksimal vægt på hver enkelt udtrækskrybbe er 45 kg.

MONTERING

Ingen behov for specielle fittings eller værktøj.

Rammen/søjleens fod skal minimum være samme dybde som krybben, dvs. man skal kun montere en 30 cm dyb krybbe på en ramme/søjle, som har enten 30 eller 40 cm dyb ramme/fod.

STÅLKOMPONENTER

er som standard pulverlakeret med polyesterbaseret pulver, der sikrer høj UV-lysbestandighed. Pulveret overholder EN 45545-2:2013 (brandbeskyttelse - svarende til DIN 4201). Lagtykkelsen er 60-80 my. Det anvendte pulver indeholder intet triglycidylisocyanurat (TGIC), ingen tungmetaller som bly og cadmium, ingen flygtige organiske forbindelser (VOC).

Stålkomponenter behandles ikke med nogen biocidholdige produkter.

Antibakteriel behandling af overflader kan udføres efter anmodning.

STÅLSØJLER

er lavet af firkantør i stål. De fritstående enkelt- og dobbeltsidede søjler er tilgængelige i to dimensioner alt efter styrkekrav. Vælg mellem konfigurationer med enten 60 x 30 mm eller 80 x 30 mm ydre dimensioner. Søjlen er 2 mm tyk, og den svejset fod er 3 mm tyk. Søjlerne giver mulighed for, at en række hylder og andre funktioner kan monteres i en hulrække med 25 mm interval. Søjlerne er udstyret med plastik endepopper for at lukke rørenderne. Søjlerne er også udstyret med justerbare stillesko, der er justerbare op til maks. 25 mm.

STÅLVÆGSKINNER

er lavet af 2 mm stålpoler. Søjlerne giver mulighed for, at en række hylder og andre funktioner kan monteres i en hulrække med 25 mm interval.

STÅLAFSTANDSSTYKKER

er lavet af 1,4 mm stålplade. Afstandsstykkerne har kroge, så de er nemme at montere på søjlerne. Søjlerne er forbundet med to afstandsstykker for hvert hyldefag. Det øverste og det nederste afstandsstykke har en åbning/rille, der tillader, at bagvægge kan monteres på søjlerne uden brug af specielle fittings eller værktøj. Et tredje afstandsstykke bliver brugt på det første og hver tredje hyldefag på 229 og 259 cm høje reoler. For en tung belastning anbefales det, at man bruger tre afstandsstykker for hvert hyldefag. Det tredje afstandsstykke vil blive monteret på et fast punkt ved at bruge rillerne, der er 98 cm over gulvet.

STÅLAFSTANDSSTYKKER TIL RUND REOL

er lavet af 20 x 70 x 2 mm firkantør i stål. Afstandsstykkerne er med koblingsbeslag så de er nemme at montere på søjlerne. Søjlerne er forbundet med 2 afstandsstykker for hvert hyldefag.

STÅLKONSOLLER

er lavet af 1,4 mm stålplade.

STÅLHYLDER/KRYBBER/SKABE/UDTRÆKSHYLDER

er lavet af 0,9 mm stålplader. De flade stålhylder har en 25 mm høj forkant. Skråhylderne er bøjet på sådan en måde, at de har en stopper, der forhindrer at magasinerne glider ned. Flade stålhylder kan monteres i en skrå position, ved at skifte konsoller.

STÅLSOKLER

er 60 mm høje og lavet af 0,9 mm stålplade.

LONDON STÅLSOKLER

er lavet af 0,9 mm stålplade over 1 og 2 fag og 1,5 mm stålplade over 3 fag.

PERFOREREDE STÅLGAVLE

er lavet af 1,4 mm stålplade. Perforationerne er Ø4,5 mm.

LONDON STÅLGAVLE OG -TOPPE

er lavet af 1,4 mm stålplade med en 30 mm bred forkant.

TEKNISKE SPECIFIKATIONER

TRÆKOMPONENTER

VÆGTFYLDE

Spånplade har en vægtfylde på 600-700 kg/m³
Møbelplade har en vægtfylde på 602 m³ (+/- 2 %)
MDF har en vægtfylde på 700 kg/m³ (+/- 5-7 %)

MALEDE TRÆKOMPONENTER

er lavet af MDF (medium density fibre board), der er malet med syrelak. Standard komponenter har glos 20 - 30, undtagelsen er hylder til EXPO, som har glans 60 - 70.

MALEDE GAVLE

er lavet af 19 mm MDF. Trægavlene er udstyret med beslag med hager, så de er nemme at montere på søjlerne.

MALEDE DISPLAYGAVLE

er lavet af 22 mm MDF. Trægavlene er udstyret med beslag med hager, så de er nemme at montere på søjlerne.

MALEDE LONDON TRÆGAVLE OG -TOPPE

er lavet af 30 mm MDF. Langs de vertikale kanter på gavlen er der fastgjort en flad aluminium profil. Aluminium profilen bliver pulverlakeret i en valgt farve. Profilerne er monteret på forkanten af gavlene ved hjælp af synlige euro skruer, der er pulverlakeret i en valgt farve. Gavlene og toppen er fastgjort til reolen med stålkonsoller.

MALEDE BAGVÆGGE

er lavet af 12 mm MDF.

MALEDE TOP HYLDER

er lavet af 22 mm MDF og er malet på begge sider.

MALEDE HYLDER & BUNDHYLDER TIL EXPO

er lavet af 22 mm MDF og malet med speciel PU maling for at øge robustheden.

FINEREDE TRÆKOMPONENTER

er hovedsagligt lakeret med UV-lak.

FINEREDE GAVLE

er lavet af 19 mm spånplade og er finéret med 0,6 mm træfinér. Alle vertikale og horisontale kanter er forsynet med 2 mm kantfiner. Gavlene er udstyret med beslag med hager, så de er nemme at montere på søjlerne.

FINEREDE DISPLAYGAVLE

er lavet af 22 mm MDF og er finéret med 0,6 mm træfinér. Alle vertikale og horisontale kanter er forsynet med 2 mm kantfiner. Gavlene er udstyret med beslag med hager, så de er nemme at montere på søjlerne.

FINEREDE BAGVÆGGE

er lavet af 12 mm spånplade og er finéret med 0,6 mm træfinér.

FINEREDE HYLDER

er lavet af 22 mm møbelplade og er finéret med 0,6 mm træfinér. For- og bagkanterne er forsynet med 2 mm kantfiner.

FINEREDE TOPHYLDER

er lavet af 22 mm spånplade og er finéret med 0,6 mm træfinér. For- og bagkanterne er forsynet med 2 mm kantfiner.

FINEREDE HJØRNEHYLDER

er lavet af 22 mm spånplade og er finéret med 0,6 mm træfinér. De lige kanter er forsynet med 2 mm kantfiner. Den runde forkant har et 1 mm finér kantbånd.

GLASKOMPONENTER

TEKNISKE SPECIFIKATIONER

GLAS KOMPONENTER

GLASGAVLE

er lavet af hærdet matteret glas. Satimat 10 mm med lige matte facet kanter.

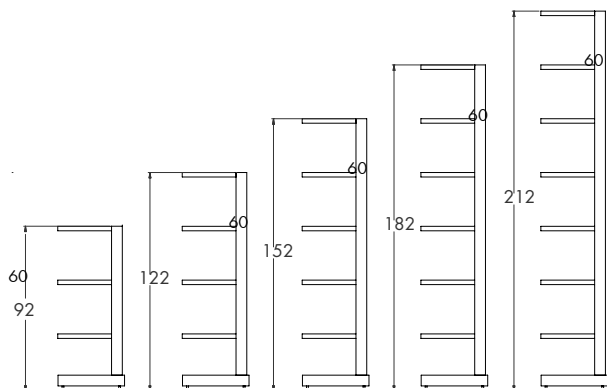
DIMENSIONER

60/30 CLASSIC

Vigtige dimensioner findes nedenfor, konfigurationer findes på side 26.

HØJDE

Ståltreolen findes i 5 højder; 92, 122, 152, 182 og 212 cm. Højde inkluderer justerbare stillesko (maks. 2,5 cm). Hylderne er justerbare i 2,5 cm intervaller.



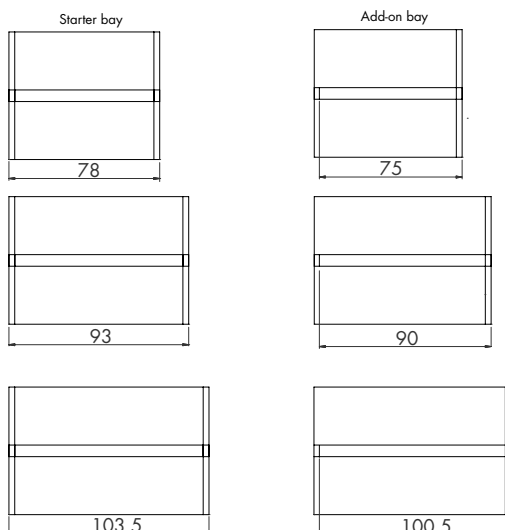
BREDDE

Fagene er tilgængelige som start- og efterfølgende fag. Et startfag har to søjler og et efterfølgende fag har en søjle.

78 cm er vist som modul 75 i prislisterne
93 cm er vist som modul 90 i prislisterne
103.5 er vist som modul 100 i prislisterne*

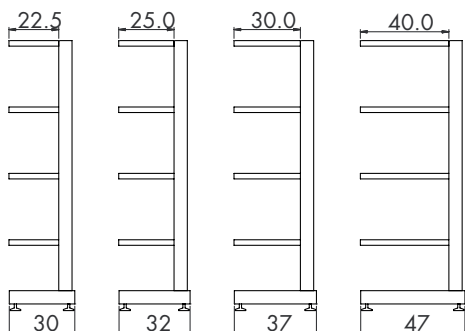
Modul 75, 90 og 100 indikerer afstanden fra center til center i søjlerne.

*Det præcise mål på modul 100 er 100,5 cm

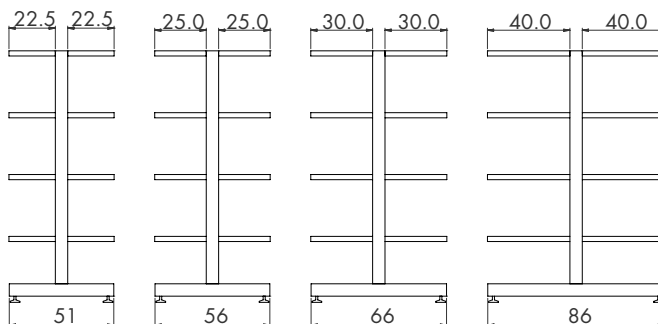


DYBDE

Søjlerne findes i 4 dybder:
30 cm til 22.5 cm dybe hylder
32 cm til 25 cm dybe hylder
37 cm til 30 cm dybe hylder
47 cm til 40 cm dybe hylder



51 cm til 2x22,5 cm dybe hylder
56 cm til 2x25 cm dybe hylder
66 cm til 2x30 cm dybe hylder
86 cm til 2x40 cm dybe hylder



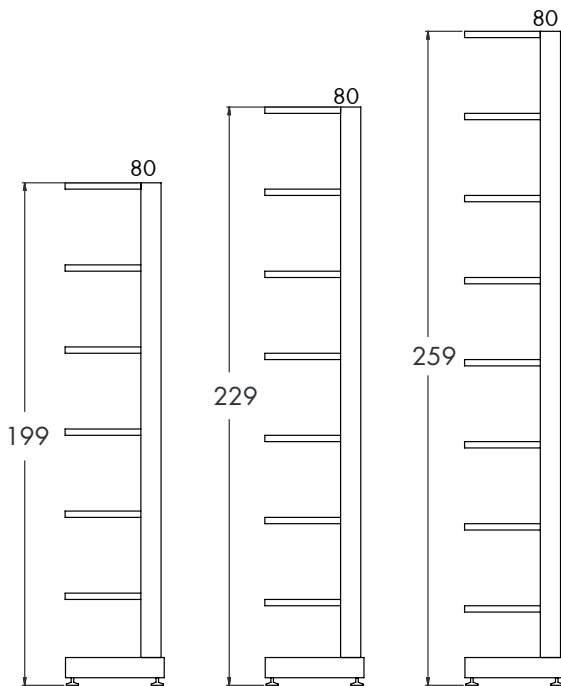
DIMENSIONER

80/30 CLASSIC

Vigtige dimensioner findes nedenfor, konfigurationer findes på side 50.

HØJDE

Ståltreolen findes i 3 højder; 199, 229 og 259 cm.
Højde inkluderer justerbare stillesko (maks. 2,5 cm).
Hyldeerne er justerbare i 2,5 cm intervaller.



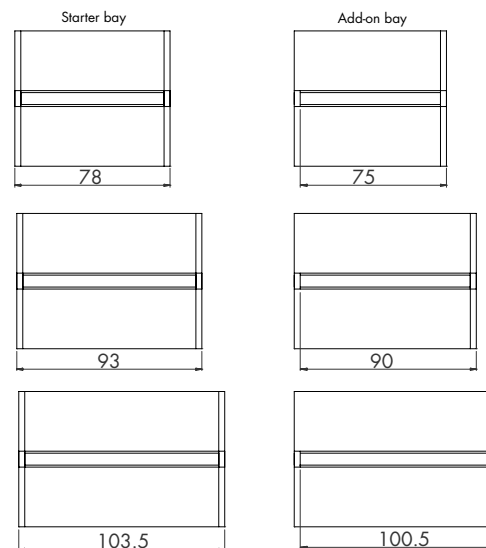
BREDDE

Fagene er tilgængelige som start- og efterfølgende fag.
Et startfag har 2 søjler og et efterfølgende fag har en søjle.

78 cm er vist som modul 75 i prislisten
93 cm er vist som modul 90 i prislisten
103,5 er vist som modul 100 i prislisten*

Modul 75, 90 og 100 indikerer afstanden fra center til center i søjlerne.

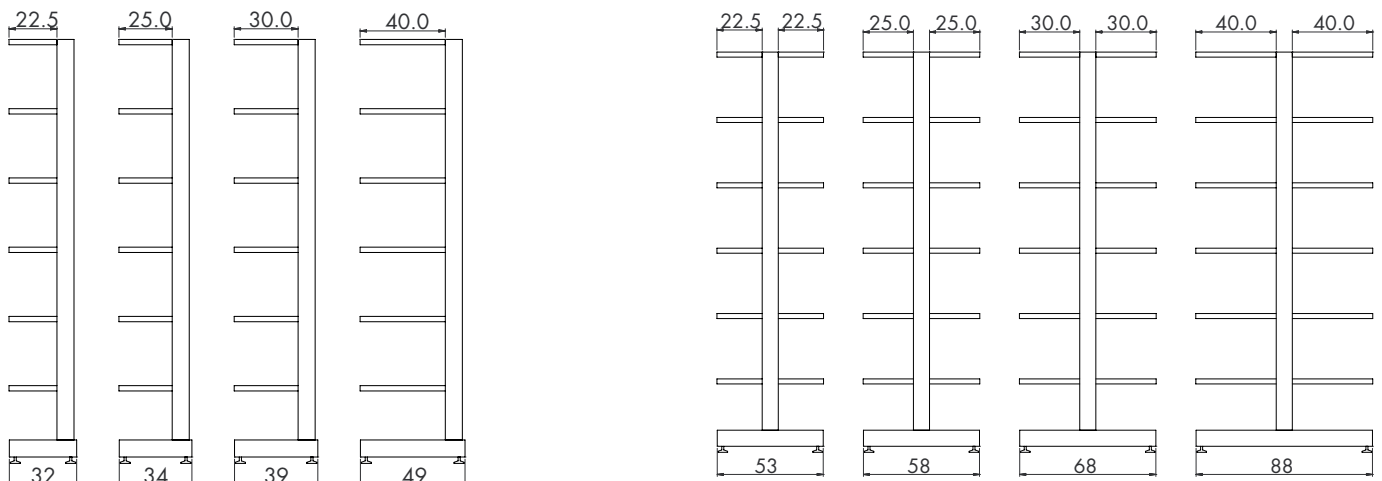
*Det præcise mål på modul 100 er 100,5 cm



DYBDE

Søjlerne findes i 4 dybder:
32 cm til 22,5 cm dybe hylder
34 cm til 25 cm dybe hylder
39 cm til 30 cm dybe hylder
49 cm til 40 cm dybe hylder

53 cm til 2x22,5 cm dybe hylder
58 cm til 2x25 cm dybe hylder
68 cm til 2x30 cm dybe hylder
88 cm til 2x40 cm dybe hylder



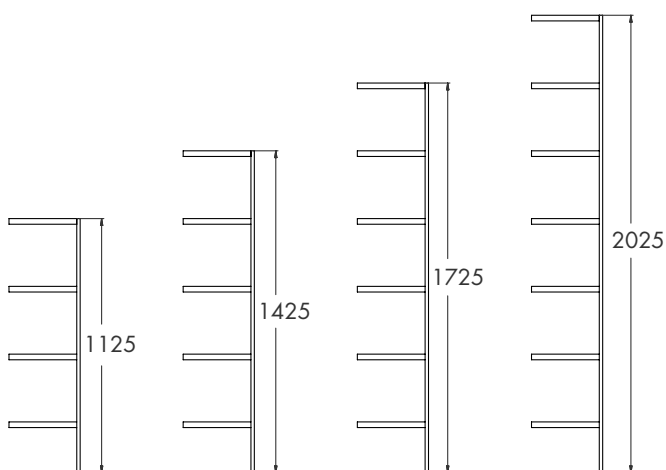
DIMENSIONER

60/30 CLASSIC VÆG

Vigtige dimensioner findes nedenfor, konfigurationer findes på side 54.

HØJDE

Stålreolen til væg findes i 4 højder;
112,5, 142,5, 172,5 og 202,5 cm.
Hylderne er justerbare i 2,5 cm intervaller.



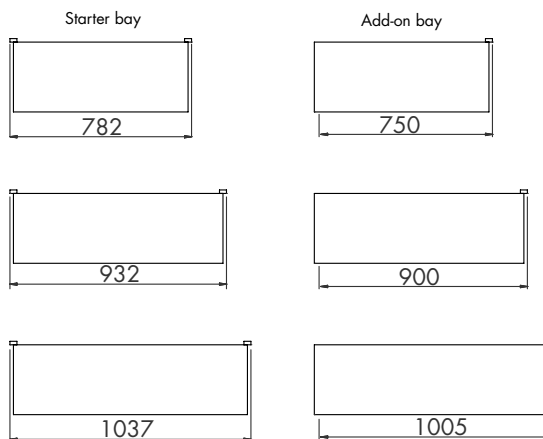
BREDDE

Fagene er tilgængelige som start- og efterfølgende fag.
Et startfag har 2 vægskinner og et efterfølgende fag har en vægskinne.

78 cm er vist som modul 75 i prislisten
93 cm er vist som modul 90 i prislisten
103,5 er vist som modul 100 i prislisten*

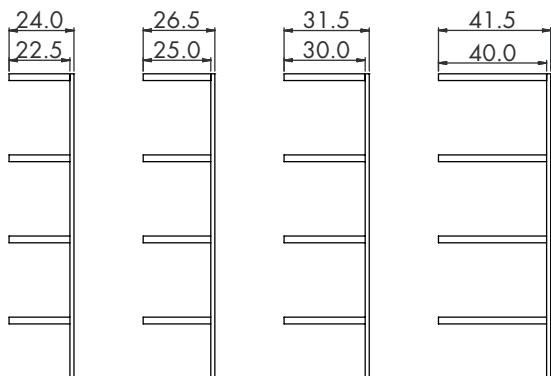
Modul 75, 90 og 100 indikerer afstanden fra center til center i vægskinnerne.

*Det præcise mål på modul 100 er 100,5 cm



DYBDE

Vægskinnerne findes i 4 dybder:
24 cm til 22,5 cm dybe hylder
26,5 cm til 25 cm dybe hylder
31,5 cm til 30 cm dybe hylder
41,5 cm til 40 cm dybe hylder



DIMENSIONER

60/30 EXPO

Vigtige dimensioner findes nedenfor, konfigurationer findes på side 58.

HØJDE

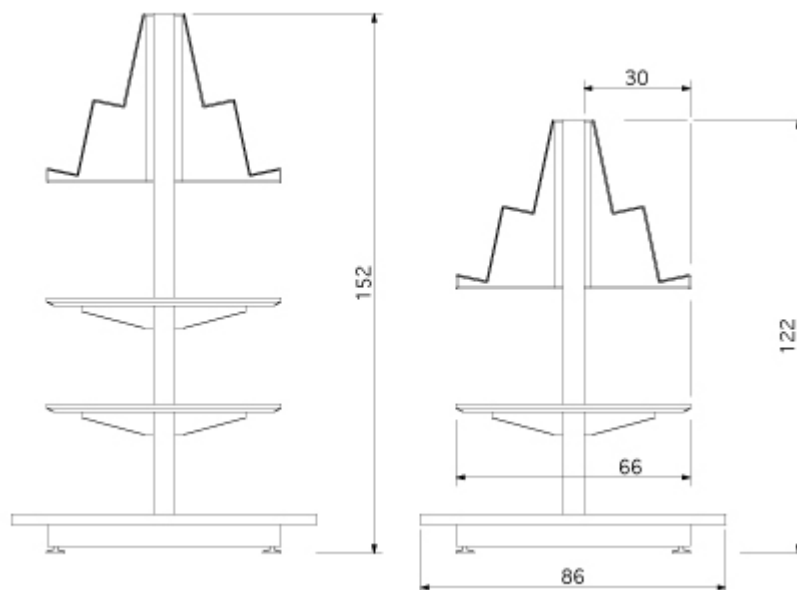
60/30 Expo findes i 2 højder; 122 og 152 cm. Højde inkluderer justerbare stillesko (maks. 2,5 cm). Hyldeerne er justerbare i 2,5 cm intervaller.

BREDDE

Et fag er 130 cm bred.
To fag er 220 cm brede.
Tre fag er 310 cm brede.

DYBDE

60/30 Expo fås i hylde dybde 30 cm



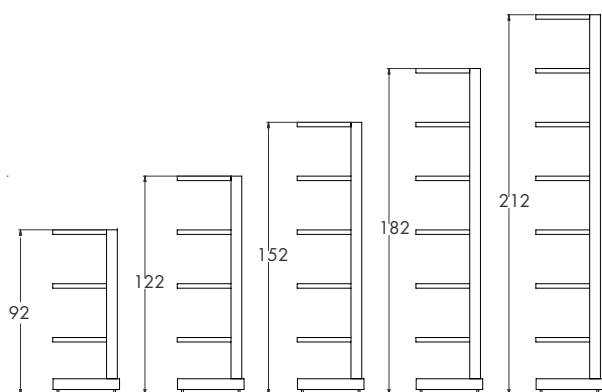
DIMENSIONER

60/30 CLASSIC RUND

Vigtige dimensioner findes nedenfor, konfigurationer findes på side 164.

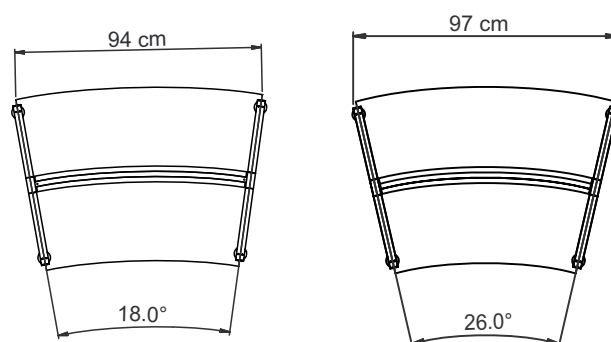
HØJDE

60/30 Classic Rund stålreol findes i 5 højder; 92, 122, 152, 182 og 212 cm. Højde inkluderer justerbare stillesko (maks. 2,5 cm). Hyldeerne er justerbare i 2,5 cm intervaller.



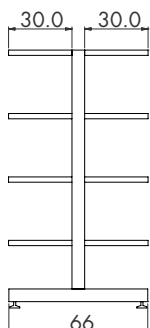
BREDDE

Fagene er tilgængelige som start- og efterfølgende fag. Et startfag har 2 søjler og et efterfølgende fag har en søjle.



DYBDE

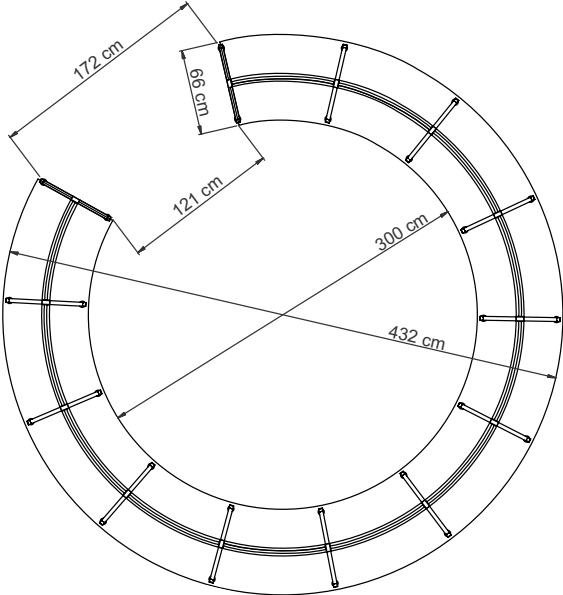
Søjlerne findes i én dybde:
66 cm til 2 x 30 cm dybe hylder



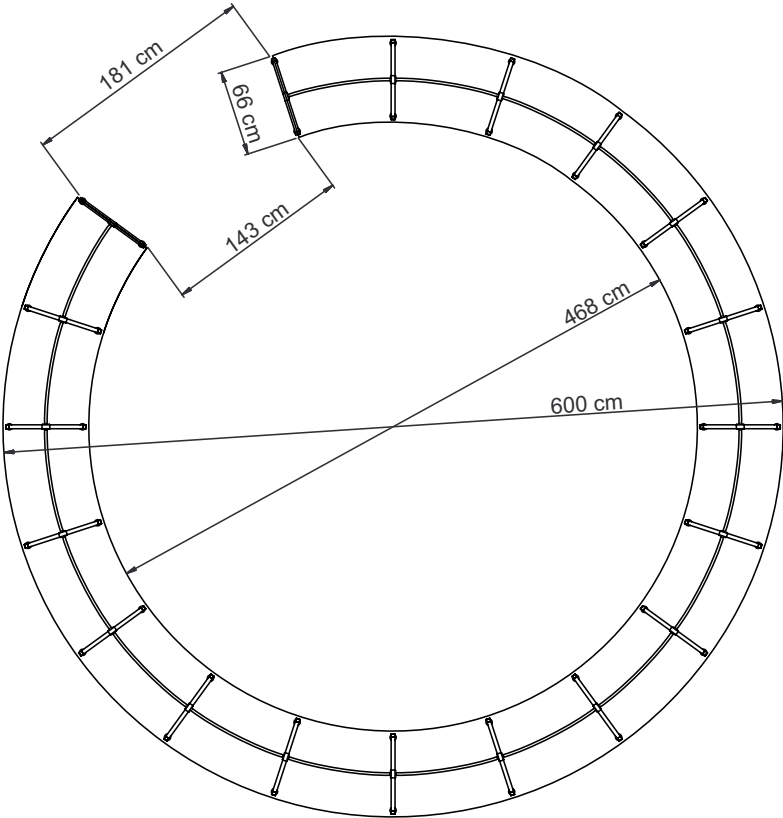
DIMENSIONER

60/30 CLASSIC RUND

60/30 CLASSIC RUND 26°



60/30 CLASSIC RUND 18°



DIMENSIONER

60/30 CLASSIC LONDON TOPPLADE

LONDON WOODEN AND STEEL OVERLAYING TOP PLATES FOR STRAIGHT BAYS

Hvis du bygger et realsystem med 1, 2 eller 3 fag, så skal du kun bruge én fritstående topplade.

Bygger du et realsystem med mere end 3 fag, så vil de overliggende topplader være en kombination af udvendige og mellemliggende overliggende topplader.

Fritstående overliggende trætopplade

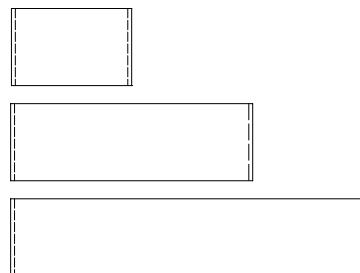
Bruges altid til 1 fag og kan bruges til 1, 2 og 3 fag. Den overliggende topplade dækker endegavlene i begge ender.

Total width mm			
Module	750	900	1000
1 bay	816	966	1071
2 bays	1566	1866	2071
3 bays	2316	2766	3071

Fritstående overliggende ståltopplade

Hylden bruges altid til 1 fag og kan bruges op til 2 fag for London Stål. Den overliggende topplade passer ind mellem begge endegavle.

Total width mm			
Module	750	900	1000
1 bay	755	905	1010
2 bays	1505	1805	2010
3 bays	-	-	-



Ydre overliggende trætopplade

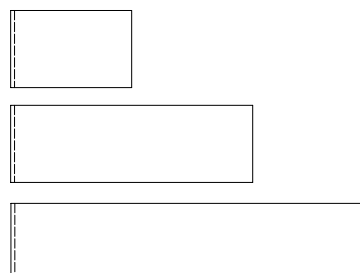
Kan bruges til 1, 2 og 3 fag i kombination med enten ydre eller mellemtopplader. Den overliggende topplade dækker én endegavl.

Total width mm			
Module	750	900	1000
1 bay	783	933	1038
2 bays	1533	1833	2038
3 bays	2283	2733	3038

Ydre overliggende ståltopplade

Kan bruges til 1 og 2 fag i kombination med enten ydre eller mellemtopplader. Den overliggende topplade placeres mellem endegavlene og ydre/mellemtoppladen.

Total width mm			
Module	750	900	1000
1 bay	753	903	1008
2 bays	1503	1803	2008
3 bays	-	-	-



Mellem overliggende trætopplade

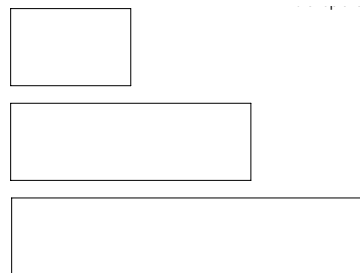
Kan bruges til 1, 2 eller 3 fag i kombination med enten ydre eller mellemtopplader. Den overliggende topplade placeres ved ydre/mellemtoppladen.

Total width mm			
Module	750	900	1000
1 bay	751	901	1006
2 bays	1501	1801	2006
3 bays	2251	2701	3006

Mellem overliggende ståltopplade

Bruges til 1 og 2 fag i kombination med enten ydre eller mellemtopplader. Den overliggende topplade placeres ved ydre/mellemtoppladen.

Total width mm			
Module	750	900	1000
1 bay	750	900	1005
2 bays	1500	1800	2005
3 bays	-	-	-



DIMENSIONER

60/30 CLASSIC LONDON TOPPLADE

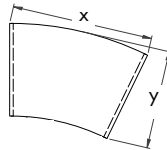
LONDON WOODEN OVERLAYING TOP PLATES FOR ROUND BAYS

Brug en fritstående eller en kombination af ydre og mellemliggende London-topplader af træ til dit reolsystem.

Fritstående overliggende trætopplade

Bruges altid til 1 fag. Den overliggende topplade dækker endegavlne i begge ender.

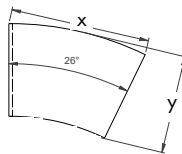
Dimensions mm				
Bay	26°x	26°y	18°x	18°y
1 bay	1040	724	1006	707



Ydre overliggende trætopplade

Kan bruges i kombination med enten ydre eller mellemliggende topplader. Den overliggende topplade dækker én endegavl.

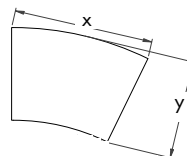
Dimensions mm				
Bay	26°x	26°y	18°x	18°y
1 bay	1008	724	974	707



Mellem overliggende trætopplade

Kan bruges i kombination med enten ydre eller mellemliggende topplader. Den overliggende topplade placeres ved ydre/mellemtoppladen.

Dimensions mm				
Bay	26°x	26°y	18°x	18°y
1 bay	976	716	941	707



DIMENSIONER

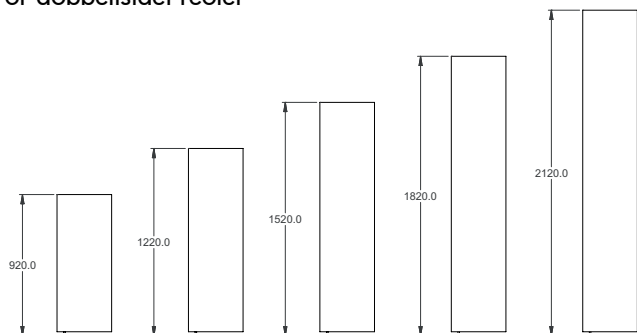
GAVLREOL FOR DOBBELT-SIDET 60/30 CLASSIC STÅLREOL

Vigtige dimensioner findes nedenfor, konfigurationer findes på side 150 og 186.

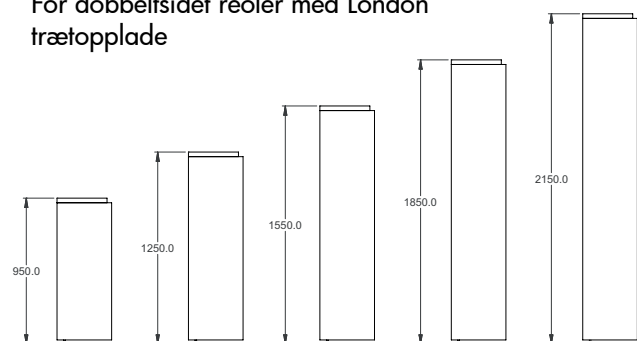
HØJDER

Gavlreol findes i 5 højder for reoler med/uden London trætopplade. Højde inkluderer justerbare stillesko. Hylderne er justerbare i 2,5 cm intervaller.

For dobbeltsidet reoler

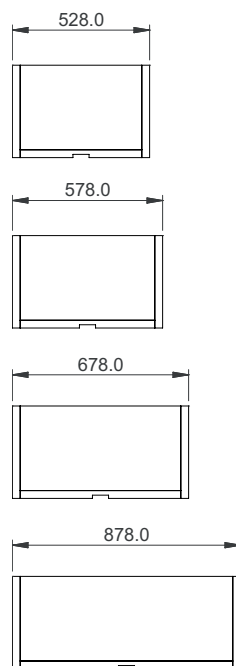


For dobbeltsidet reoler med London trætopplade



BREDDER

Bredden af gavlreolen afhænger af dybden på den dobbeltsidet reol, den skal monteres på: :
52,8 cm - for 22,5/22,5 cm dyb reol
57,8 cm - for 25/25 cm dyb reol
67,8 cm - for 30/30 cm dyb reol
87,8 cm - for 40/40 cm dyb reol

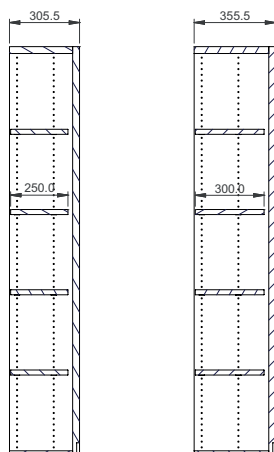


DYBDER


Gavlreol findes i 2 dybder:

30,5 cm - for 25 cm deep shelves

35,5 cm - for 30 cm deep shelves







60/30 CLASSIC

De følgende sider viser basiskonfigurationer af 60/30 Classic stålreol baseret på 60/30 Classic søjler.

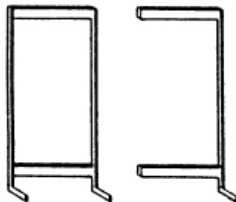


60/30 CLASSIC

ENKELTSIDEDE - UDEN HYLDER

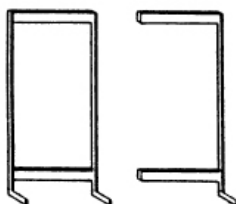
Konfigurationer med søjler, afstandsstykker, fittings og vægsikring. Hylder findes fra side 66.

Højde 92 cm



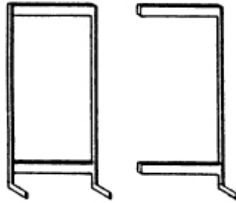
Modul cm	Hyldedybde cm	Startfag Varenr.	Pris DKK	Efterfølgende fag Varenr.	Pris DKK
75	22.5	BB301007171000	2.850	BB301017171000	1.883
75	25	BB301007271000	2.938	BB301017271000	1.927
75	30	BB301007371000	2.962	BB301017371000	1.939
75	40	BB301007471000	3.020	BB301017471000	1.968
90	22.5	BB301007191000	2.930	BB301017191000	1.963
90	25	BB301007291000	3.018	BB301017291000	2.007
90	30	BB301007391000	3.042	BB301017391000	2.019
90	40	BB301007491000	3.100	BB301017491000	2.048
100	22.5	BB301007111000	3.018	BB301017111000	2.051
100	25	BB301007211000	3.106	BB301017211000	2.095
100	30	BB301007311000	3.130	BB301017311000	2.107
100	40	BB301007411000	3.188	BB301017411000	2.136

Højde 122 cm



Modul cm	Hyldedybde cm	Startfag Varenr.	Pris DKK	Efterfølgende fag Varenr.	Pris DKK
75	22.5	BB301002171000	3.066	BB301012171000	1.991
75	25	BB301002271000	3.156	BB301012271000	2.036
75	30	BB301002371000	3.186	BB301012371000	2.051
75	40	BB301002471000	3.248	BB301012471000	2.082
90	22.5	BB301002191000	3.146	BB301012191000	2.071
90	25	BB301002291000	3.236	BB301012291000	2.116
90	30	BB301002391000	3.266	BB301012391000	2.131
90	40	BB301002491000	3.328	BB301012491000	2.162
100	22.5	BB301002111000	3.234	BB301012111000	2.159
100	25	BB301002211000	3.324	BB301012211000	2.204
100	30	BB301002311000	3.354	BB301012311000	2.219
100	40	BB301002411000	3.416	BB301012411000	2.250

Højde 152 cm



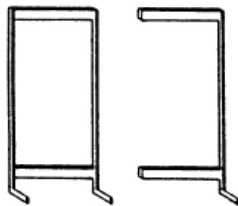
Modul cm	Hyldedybde cm	Startfag Varenr.	Pris DKK	Efterfølgende fag Varenr.	Pris DKK
75	22.5	BB301005171000	3.296	BB301015171000	2.106
75	25	BB301005271000	3.346	BB301015271000	2.131
75	30	BB301005371000	3.380	BB301015371000	2.148
75	40	BB301005471000	3.428	BB301015471000	2.172
90	22.5	BB301005191000	3.376	BB301015191000	2.186
90	25	BB301005291000	3.426	BB301015291000	2.211
90	30	BB301005391000	3.460	BB301015391000	2.228
90	40	BB301005491000	3.508	BB301015491000	2.252
100	22.5	BB301005111000	3.464	BB301015111000	2.274
100	25	BB301005211000	3.514	BB301015211000	2.299
100	30	BB301005311000	3.548	BB301015311000	2.316
100	40	BB301005411000	3.596	BB301015411000	2.340

60/30 CLASSIC

ENKELTSIDEDE - UDEN HYLDER

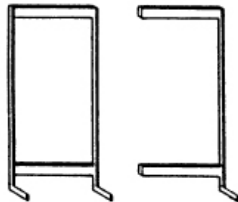
Konfigurationer med søjler, afstandsstykker, fittings og vægsikring. Hylder findes fra side 66.

Højde 182 cm



Modul cm	Hyldeybde cm	Startfag Varenr.	Pris DKK	Efterfølgende fag Varenr.	Pris DKK
75	22.5	BB301008171000	3.508	BB301018171000	2.212
75	25	BB301008271000	3.542	BB301018271000	2.229
75	30	BB301008371000	3.578	BB301018371000	2.247
75	40	BB301008471000	3.652	BB301018471000	2.284
90	22.5	BB301008191000	3.588	BB301018191000	2.292
90	25	BB301008291000	3.622	BB301018291000	2.309
90	30	BB301008391000	3.658	BB301018391000	2.327
90	40	BB301008491000	3.732	BB301018491000	2.364
100	22.5	BB301008111000	3.676	BB301018111000	2.380
100	25	BB301008211000	3.710	BB301018211000	2.397
100	30	BB301008311000	3.746	BB301018311000	2.415
100	40	BB301008411000	3.820	BB301018411000	2.452

Højde 212 cm



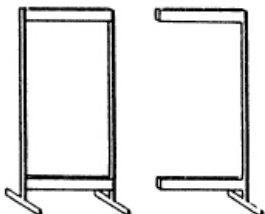
Modul cm	Hyldeybde cm	Startfag Varenr.	Pris DKK	Efterfølgende fag Varenr.	Pris DKK
75	22.5	BB301001171000	3.728	BB301011171000	2.322
75	25	BB301001271000	3.774	BB301011271000	2.345
75	30	BB301001371000	3.812	BB301011371000	2.364
75	40	BB301001471000	3.868	BB301011471000	2.392
90	22.5	BB301001191000	3.808	BB301011191000	2.402
90	25	BB301001291000	3.854	BB301011291000	2.425
90	30	BB301001391000	3.892	BB301011391000	2.444
90	40	BB301001491000	3.948	BB301011491000	2.472
100	22.5	BB301001111000	3.896	BB301011111000	2.490
100	25	BB301001211000	3.942	BB301011211000	2.513
100	30	BB301001311000	3.980	BB301011311000	2.532
100	40	BB301001411000	4.036	BB301011411000	2.560

60/30 CLASSIC

DOBBELTSIDEDE - UDEN HYLDER

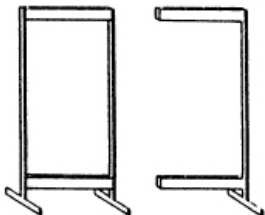
Konfigurationer med søjler, afstandsstykker og fittings. Hylde findes fra side 66.

Højde 92 cm



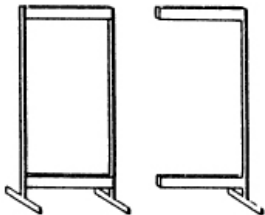
Modul cm	Hylde dybde cm	Startfag Varenr.	Pris DKK	Efterfølgende fag Varenr.	Pris DKK
75	22.5	BB301007172000	3.026	BB301017172000	1.971
75	25	BB301007272000	3.082	BB301017272000	1.999
75	30	BB301007372000	3.166	BB301017372000	2.041
75	40	BB301007472000	3.256	BB301017472000	2.086
90	22.5	BB301007192000	3.106	BB301017192000	2.051
90	25	BB301007292000	3.162	BB301017292000	2.079
90	30	BB301007392000	3.246	BB301017392000	2.121
90	40	BB301007492000	3.336	BB301017492000	2.166
100	22.5	BB301007112000	3.194	BB301017112000	2.139
100	25	BB301007212000	3.250	BB301017212000	2.167
100	30	BB301007312000	3.334	BB301017312000	2.209
100	40	BB301007412000	3.424	BB301017412000	2.254

Højde 122 cm



Modul cm	Hylde dybde cm	Startfag Varenr.	Pris DKK	Efterfølgende fag Varenr.	Pris DKK
75	22.5	BB301002172000	3.264	BB301012172000	2.090
75	25	BB301002272000	3.328	BB301012272000	2.122
75	30	BB301002372000	3.422	BB301012372000	2.169
75	40	BB301002472000	3.508	BB301012472000	2.212
90	22.5	BB301002192000	3.344	BB301012192000	2.170
90	25	BB301002292000	3.408	BB301012292000	2.202
90	30	BB301002392000	3.502	BB301012392000	2.249
90	40	BB301002492000	3.588	BB301012492000	2.292
100	22.5	BB301002112000	3.432	BB301012112000	2.258
100	25	BB301002212000	3.496	BB301012212000	2.290
100	30	BB301002312000	3.590	BB301012312000	2.337
100	40	BB301002412000	3.676	BB301012412000	2.380

Højde 152 cm



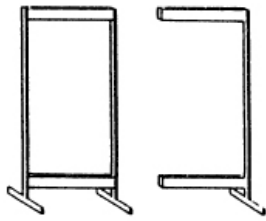
Modul cm	Hylde dybde cm	Startfag Varenr.	Pris DKK	Efterfølgende fag Varenr.	Pris DKK
75	22.5	BB301005172000	3.540	BB301015172000	2.228
75	25	BB301005272000	3.598	BB301015272000	2.257
75	30	BB301005372000	3.658	BB301015372000	2.287
75	40	BB301005472000	3.806	BB301015472000	2.361
90	22.5	BB301005192000	3.620	BB301015192000	2.308
90	25	BB301005292000	3.678	BB301015292000	2.337
90	30	BB301005392000	3.738	BB301015392000	2.367
90	40	BB301005492000	3.886	BB301015492000	2.441
100	22.5	BB301005112000	3.708	BB301015112000	2.396
100	25	BB301005212000	3.766	BB301015212000	2.425
100	30	BB301005312000	3.826	BB301015312000	2.455
100	40	BB301005412000	3.974	BB301015412000	2.529

60/30 CLASSIC

DOBBELTSIDEDE - UDEN HYLDER

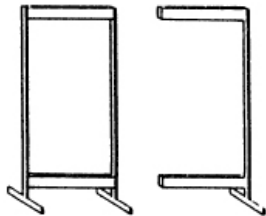
Konfigurationer med søjler, afstandsstykker og fittings. Hylde findes fra side 66.

Højde 182 cm



Modul cm	Hylde dybde cm	Startfag Varenr.	Pris DKK	Efterfølgende fag Varenr.	Pris DKK
75	22.5	BB301008172000	3.658	BB301018172000	2.287
75	25	BB301008272000	3.780	BB301018272000	2.348
75	30	BB301008372000	3.860	BB301018372000	2.388
75	40	BB301008472000	4.002	BB301018472000	2.459
90	22.5	BB301008192000	3.738	BB301018192000	2.367
90	25	BB301008292000	3.860	BB301018292000	2.428
90	30	BB301008392000	3.940	BB301018392000	2.468
90	40	BB301008492000	4.082	BB301018492000	2.539
100	22.5	BB301008112000	3.826	BB301018112000	2.455
100	25	BB301008212000	3.948	BB301018212000	2.516
100	30	BB301008312000	4.028	BB301018312000	2.556
100	40	BB301008412000	4.170	BB301018412000	2.627

Højde 212 cm



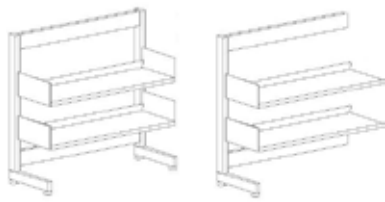
Modul cm	Hylde dybde cm	Startfag Varenr.	Pris DKK	Efterfølgende fag Varenr.	Pris DKK
75	22.5	BB301001172000	3.974	BB301011172000	2.445
75	25	BB301001272000	4.016	BB301011272000	2.466
75	30	BB301001372000	4.046	BB301011372000	2.481
75	40	BB301001472000	4.186	BB301011472000	2.551
90	22.5	BB301001192000	4.054	BB301011192000	2.525
90	25	BB301001292000	4.096	BB301011292000	2.546
90	30	BB301001392000	4.126	BB301011392000	2.561
90	40	BB301001492000	4.266	BB301011492000	2.631
100	22.5	BB301001112000	4.142	BB301011112000	2.613
100	25	BB301001212000	4.184	BB301011212000	2.634
100	30	BB301001312000	4.214	BB301011312000	2.649
100	40	BB301001412000	4.354	BB301011412000	2.719

60/30 CLASSIC

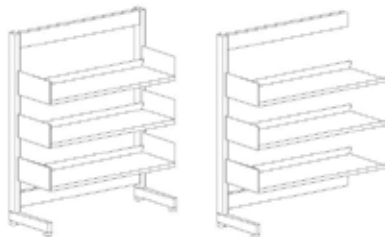
ENKELTSIDEDE - MED HYLDER OG UDEN TOPHYLDE

Komplette reolsystemer med søjler, afstandsstykker, hylder, konsoller, fittings og vægsikring. Hylderne er stålhylder med bagkant. Antallet af hylder er beregnet for optimal hyldeplads til skønlitteratur. Et startfag indeholder en højre og en venstre konsol pr hylde. Et følgefag er beregnet med et dobbeltsidet konsol pr. hylde, hvilket placerer hylderne i et følgefag i samme højde som hylderne i startfaget.

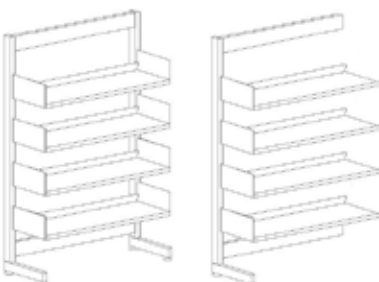
Højde 92 cm (2 hylder)

	Modul cm	Hylde dybde cm	Startfag Varenr.	Pris DKK	Efterfølgende fag Varenr.	Pris DKK
	75	22.5	BB301007171120	3.984	BB301017171120	2.843
	75	25	BB301007271120	4.176	BB301017271120	2.949
	75	30	BB301007371120	4.266	BB301017371120	3.029
	75	40	BB301007471120	4.594	BB301017471120	3.286
	90	22.5	BB301007191120	4.144	BB301017191120	3.003
	90	25	BB301007291120	4.304	BB301017291120	3.077
	90	30	BB301007391120	4.418	BB301017391120	3.181
	90	40	BB301007491120	4.852	BB301017491120	3.544
	100	22.5	BB301007111120	4.312	BB301017111120	3.171
	100	25	BB301007211120	4.498	BB301017211120	3.271
	100	30	BB301007311120	4.598	BB301017311120	3.361
	100	40	BB301007411120	4.984	BB301017411120	3.676

Højde 122 cm (3 hylder)

	Modul cm	Hylde dybde cm	Startfag Varenr.	Pris DKK	Efterfølgende fag Varenr.	Pris DKK
	75	22.5	BB301002171130	4.767	BB301012171130	3.431
	75	25	BB301002271130	5.013	BB301012271130	3.569
	75	30	BB301002371130	5.142	BB301012371130	3.686
	75	40	BB301002471130	5.609	BB301012471130	4.059
	90	22.5	BB301002191130	4.967	BB301012191130	3.631
	90	25	BB301002291130	5.165	BB301012291130	3.721
	90	30	BB301002391130	5.330	BB301012391130	3.874
	90	40	BB301002491130	5.956	BB301012491130	4.406
	100	22.5	BB301002111130	5.175	BB301012111130	3.839
	100	25	BB301002211130	5.412	BB301012211130	3.968
	100	30	BB301002311130	5.556	BB301012311130	4.100
	100	40	BB301002411130	6.110	BB301012411130	4.560

Højde 152 cm (4 hylder)

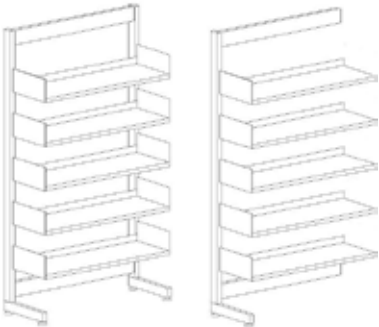
	Modul cm	Hylde dybde cm	Startfag Varenr.	Pris DKK	Efterfølgende fag Varenr.	Pris DKK
	75	22.5	BB301005171140	5.564	BB301015171140	4.026
	75	25	BB301005271140	5.822	BB301015271140	4.175
	75	30	BB301005371140	5.988	BB301015371140	4.328
	75	40	BB301005471140	6.576	BB301015471140	4.808
	90	22.5	BB301005191140	5.804	BB301015191140	4.266
	90	25	BB301005291140	5.998	BB301015291140	4.351
	90	30	BB301005391140	6.212	BB301015391140	4.552
	90	40	BB301005491140	7.012	BB301015491140	5.244
	100	22.5	BB301005111140	6.052	BB301015111140	4.514
	100	25	BB301005211140	6.298	BB301015211140	4.651
	100	30	BB301005311140	6.484	BB301015311140	4.824
	100	40	BB301005411140	7.188	BB301015411140	5.420

60/30 CLASSIC

ENKELTSIDEDE - MED HYLDER OG UDEN TOPHYLDE

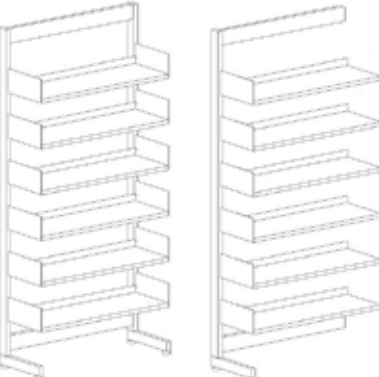
Komplette reolsystemer med søjler, afstandsstykker, hylder, konsoller, fittings og vægsikring. Hylderne er stålhylder med bagkant. Antallet af hylder er beregnet for optimal hyldeplads til skønlitteratur. Et startfag indeholder en højre og en venstre konsol pr hylde. Et følgefag er beregnet med et dobbeltsidet konsol pr. hylde, hvilket placerer hylderne i et følgefag i samme højde som hylderne i startfaget.

Højde 182 cm (5 hylder)



Modul cm	Hylde dybde cm	Startfag Varenr.	Pris DKK	Efterfølgende fag Varenr.	Pris DKK
75	22.5	BB301008171150	6.343	BB301018171150	4.612
75	25	BB301008271150	6.637	BB301018271150	4.784
75	30	BB301008371150	6.838	BB301018371150	4.972
75	40	BB301008471150	7.587	BB301018471150	5.579
90	22.5	BB301008191150	6.623	BB301018191150	4.892
90	25	BB301008291150	6.837	BB301018291150	4.984
90	30	BB301008391150	7.098	BB301018391150	5.232
90	40	BB301008491150	8.112	BB301018491150	6.104
100	22.5	BB301008111150	6.911	BB301018111150	5.180
100	25	BB301008211150	7.190	BB301018211150	5.337
100	30	BB301008311150	7.416	BB301018311150	5.550
100	40	BB301008411150	8.310	BB301018411150	6.302

Højde 212 cm (6 hylder)



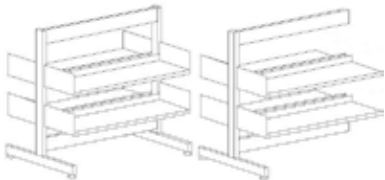
Modul cm	Hylde dybde cm	Startfag Varenr.	Pris DKK	Efterfølgende fag Varenr.	Pris DKK
75	22.5	BB301001171160	7.130	BB301011171160	5.202
75	25	BB301001271160	7.488	BB301011271160	5.411
75	30	BB301001371160	7.724	BB301011371160	5.634
75	40	BB301001471160	8.590	BB301011471160	6.346
90	22.5	BB301001191160	7.450	BB301011191160	5.522
90	25	BB301001291160	7.712	BB301011291160	5.635
90	30	BB301001391160	8.020	BB301011391160	5.930
90	40	BB301001491160	9.204	BB301011491160	6.960
100	22.5	BB301001111160	7.778	BB301011111160	5.850
100	25	BB301001211160	8.118	BB301011211160	6.041
100	30	BB301001311160	8.384	BB301011311160	6.294
100	40	BB301001411160	9.424	BB301011411160	7.180

60/30 CLASSIC

DOBELTSIDEDE - MED HYLDER OG UDEN TOPHYLDER

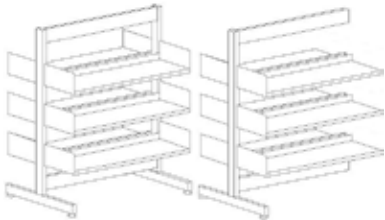
Komplette reolsystemer med søjler, afstandsstykker, hylder, konsoller og fittings. Hylderne er stålhylder med bagkant. Antallet af hylder er beregnet for optimal hyldeplads til skønlitteratur. Et startfag indeholder en højre og en venstre konsol pr hylde. Et følgefag er beregnet med et dobbeltsidet konsol pr. hylde, hvilket placerer hylderne i et følgefag i samme højde som hylderne i startfaget.

Højde 92 cm (2 hylder på hver side)



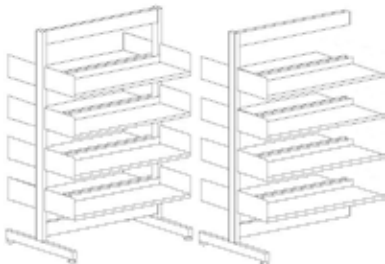
Modul cm	Hyldeybde cm	Startfag Varenr.	Pris DKK	Efterfølgende fag Varenr.	Pris DKK
75	22.5	BB301007172120	5.294	BB301017172120	3.891
75	25	BB301007272120	5.558	BB301017272120	4.043
75	30	BB301007372120	5.774	BB301017372120	4.221
75	40	BB301007472120	6.404	BB301017472120	4.722
90	22.5	BB301007192120	5.534	BB301017192120	4.131
90	25	BB301007292120	5.734	BB301017292120	4.219
90	30	BB301007392120	5.998	BB301017392120	4.445
90	40	BB301007492120	6.840	BB301017492120	5.158
100	22.5	BB301007112120	5.782	BB301017112120	4.379
100	25	BB301007212120	6.034	BB301017212120	4.519
100	30	BB301007312120	6.270	BB301017312120	4.717
100	40	BB301007412120	7.016	BB301017412120	5.334

Højde 122 cm (3 hylder på hver side)



Modul cm	Hyldeybde cm	Startfag Varenr.	Pris DKK	Efterfølgende fag Varenr.	Pris DKK
75	22.5	BB301002172130	6.666	BB301012172130	4.970
75	25	BB301002272130	7.042	BB301012272130	5.188
75	30	BB301002372130	7.334	BB301012372130	5.439
75	40	BB301002472130	8.230	BB301012472130	6.166
90	22.5	BB301002192130	6.986	BB301012192130	5.290
90	25	BB301002292130	7.266	BB301012292130	5.412
90	30	BB301002392130	7.630	BB301012392130	5.735
90	40	BB301002492130	8.844	BB301012492130	6.780
100	22.5	BB301002112130	7.314	BB301012112130	5.618
100	25	BB301002212130	7.672	BB301012212130	5.818
100	30	BB301002312130	7.994	BB301012312130	6.099
100	40	BB301002412130	9.064	BB301012412130	7.000

Højde 152 cm (4 hylder på hver side)



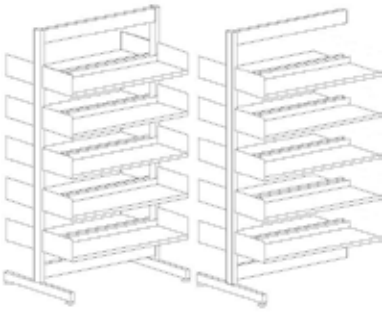
Modul cm	Hyldeybde cm	Startfag Varenr.	Pris DKK	Efterfølgende fag Varenr.	Pris DKK
75	22.5	BB301005172140	8.076	BB301015172140	6.068
75	25	BB301005272140	8.550	BB301015272140	6.345
75	30	BB301005372140	8.874	BB301015372140	6.647
75	40	BB301005472140	10.102	BB301015472140	7.633
90	22.5	BB301005192140	8.476	BB301015192140	6.468
90	25	BB301005292140	8.822	BB301015292140	6.617
90	30	BB301005392140	9.242	BB301015392140	7.015
90	40	BB301005492140	10.894	BB301015492140	8.425
100	22.5	BB301005112140	8.884	BB301015112140	6.876
100	25	BB301005212140	9.334	BB301015212140	7.129
100	30	BB301005312140	9.698	BB301015312140	7.471
100	40	BB301005412140	11.158	BB301015412140	8.689

60/30 CLASSIC

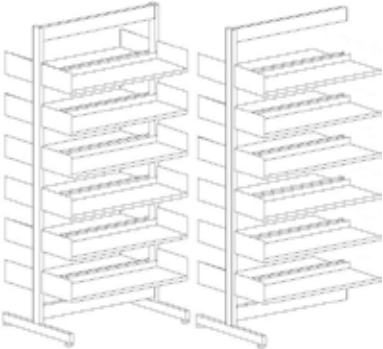
DOBELTSIDEDE - MED HYLDER OG UDEN TOPHYLDER

Komplette reolsystemer med søjler, afstandsstykker, hylder, konsoller og fittings. Hylderne er stålhylder med bagkant. Antallet af hylder er beregnet for optimal hyldeplads til skønlitteratur. Et startfag indeholder en højre og en venstre konsol pr hylde. Et følgefag er beregnet med et dobbeltsidet konsol pr. hylde, hvilket placerer hylderne i et følgefag i samme højde som hylderne i startfaget.

Højde 182 cm (5 hylder på hver side)

	Modul cm	Hyldeybde cm	Startfag Varenr.	Pris DKK	Efterfølgende fag Varenr.	Pris DKK
	75	22.5	BB301008172150	9.328	BB301018172150	7.087
	75	25	BB301008272150	9.970	BB301018272150	7.458
	75	30	BB301008372150	10.380	BB301018372150	7.838
	75	40	BB301008472150	11.872	BB301018472150	9.049
	90	22.5	BB301008192150	9.808	BB301018192150	7.567
	90	25	BB301008292150	10.290	BB301018292150	7.778
	90	30	BB301008392150	10.820	BB301018392150	8.278
	90	40	BB301008492150	12.842	BB301018492150	10.019
	100	22.5	BB301008112150	10.296	BB301018112150	8.055
	100	25	BB301008212150	10.908	BB301018212150	8.396
	100	30	BB301008312150	11.368	BB301018312150	8.826
	100	40	BB301008412150	13.150	BB301018412150	10.327

Højde 212 cm (6 hylder på hver side)

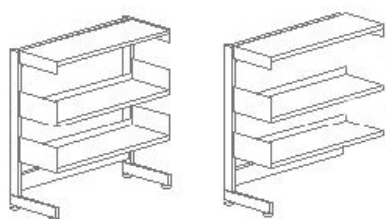
	Modul cm	Hyldeybde cm	Startfag Varenr.	Pris DKK	Efterfølgende fag Varenr.	Pris DKK
	75	22.5	BB301001172160	10.778	BB301011172160	8.205
	75	25	BB301001272160	11.444	BB301011272160	8.598
	75	30	BB301001372160	11.870	BB301011372160	9.021
	75	40	BB301001472160	13.630	BB301011472160	10.459
	90	22.5	BB301001192160	11.338	BB301011192160	8.765
	90	25	BB301001292160	11.812	BB301011292160	8.966
	90	30	BB301001392160	12.382	BB301011392160	9.533
	90	40	BB301001492160	14.778	BB301011492160	11.607
	100	22.5	BB301001112160	11.906	BB301011112160	9.333
	100	25	BB301001212160	12.536	BB301011212160	9.690
	100	30	BB301001312160	13.022	BB301011312160	10.173
	100	40	BB301001412160	15.130	BB301011412160	11.959

60/30 CLASSIC

ENKELTSIDEDE - MED HYLDER OG TOPHYLDE

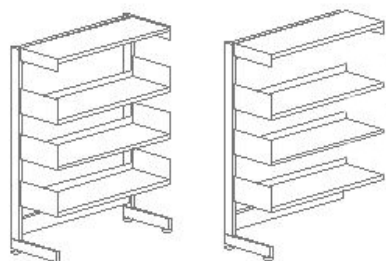
Komplette reolsystemer med søjler, afstandsstykker, hylder, tophylde, konsoller, fittings og vægsikring. Hylderne er stålhylder med bagkant, tophylde er stålhylde uden bagkant. Antallet af hylder er beregnet for optimal hyldeplads til skønlitteratur. Et startfag indeholder en højre og en venstre konsol pr hylde. Et følgefag er beregnet med et dobbeltsidet konsol pr. hylde, hvilket placerer hylderne i et følgefag i samme højde som hylderne i startfaget.

Højde 92 cm (2 hylder + tophylde)



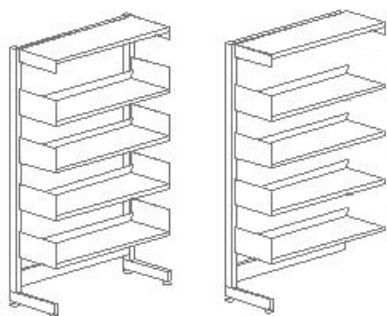
Modul cm	Hylde dybde cm	Startfag Varenr.	Pris DKK	Efterfølgende fag Varenr.	Pris DKK
75	22.5	BB301007171121	4.607	BB301017171121	3.359
75	25	BB301007271121	4.809	BB301017271121	3.475
75	30	BB301007371121	4.964	BB301017371121	3.620
75	40	BB301007471121	5.386	BB301017471121	3.961
90	22.5	BB301007191121	4.781	BB301017191121	3.533
90	25	BB301007291121	4.984	BB301017291121	3.650
90	30	BB301007391121	5.139	BB301017391121	3.795
90	40	BB301007491121	5.718	BB301017491121	4.293
100	22.5	BB301007111121	5.015	BB301017111121	3.767
100	25	BB301007211121	5.233	BB301017211121	3.899
100	30	BB301007311121	5.365	BB301017311121	4.021
100	40	BB301007411121	5.883	BB301017411121	4.458

Højde 122 cm (3 hylder + tophylde)



Modul cm	Hylde dybde cm	Startfag Varenr.	Pris DKK	Efterfølgende fag Varenr.	Pris DKK
75	22.5	BB301002171131	5.390	BB301012171131	3.947
75	25	BB301002271131	5.646	BB301012271131	4.095
75	30	BB301002371131	5.840	BB301012371131	4.277
75	40	BB301002471131	6.401	BB301012471131	4.734
90	22.5	BB301002191131	5.604	BB301012191131	4.161
90	25	BB301002291131	5.845	BB301012291131	4.294
90	30	BB301002391131	6.051	BB301012391131	4.488
90	40	BB301002491131	6.822	BB301012491131	5.155
100	22.5	BB301002111131	5.878	BB301012111131	4.435
100	25	BB301002211131	6.147	BB301012211131	4.596
100	30	BB301002311131	6.323	BB301012311131	4.760
100	40	BB301002411131	7.009	BB301012411131	5.342

Højde 152 cm (4 hylder + tophylde)



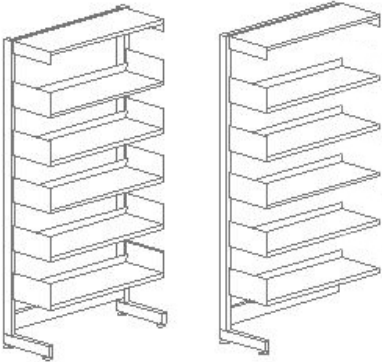
Modul cm	Hylde dybde cm	Startfag Varenr.	Pris DKK	Efterfølgende fag Varenr.	Pris DKK
75	22.5	BB301005171141	6.187	BB301015171141	4.542
75	25	BB301005271141	6.455	BB301015271141	4.701
75	30	BB301005371141	6.686	BB301015371141	4.919
75	40	BB301005471141	7.368	BB301015471141	5.483
90	22.5	BB301005191141	6.441	BB301015191141	4.796
90	25	BB301005291141	6.678	BB301015291141	4.924
90	30	BB301005391141	6.933	BB301015391141	5.166
90	40	BB301005491141	7.878	BB301015491141	5.993
100	22.5	BB301005111141	6.755	BB301015111141	5.110
100	25	BB301005211141	7.033	BB301015211141	5.279
100	30	BB301005311141	7.251	BB301015311141	5.484
100	40	BB301005411141	8.087	BB301015411141	6.202

60/30 CLASSIC

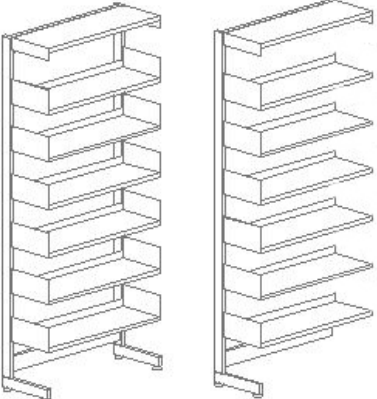
ENKELTSIDEDE - MED HYLDER OG TOPHYLDE

Komplette reolsystemer med søjler, afstandsstykker, hylder, tophylde, konsoller, fittings og vægsikring. Hylderne er stålhylder med bagkant, tophylde er stålhylde uden bagkant. Antallet af hylder er beregnet for optimal hyldeplads til skønlitteratur. Et startfag indeholder en højre og en venstre konsol pr hylde. Et følgefag er beregnet med et dobbeltsidet konsol pr. hylde, hvilket placerer hylderne i et følgefag i samme højde som hylderne i startfaget.

Højde 182 cm (5 hylder + tophylde)

	Modul cm	Hylde dybde cm	Startfag Varenr.	Pris DKK	Efterfølgende fag Varenr.	Pris DKK
	75	22.5	BB301008171151	6.966	BB301018171151	5.128
	75	25	BB301008271151	7.270	BB301018271151	5.310
	75	30	BB301008371151	7.536	BB301018371151	5.563
	75	40	BB301008371151	7.536	BB301018471151	6.254
	90	22.5	BB301008191151	7.260	BB301018191151	5.422
	90	25	BB301008291151	7.517	BB301018291151	5.557
	90	30	BB301008391151	7.819	BB301018391151	5.846
	90	40	BB301008491151	8.978	BB301018491151	6.853
	100	22.5	BB301008111151	7.614	BB301018111151	5.776
	100	25	BB301008211151	7.925	BB301018211151	5.965
	100	30	BB301008311151	8.183	BB301018311151	6.210
	100	40	BB301008411151	9.209	BB301018411151	7.084

Højde 212 cm (6 hylder + tophylde)

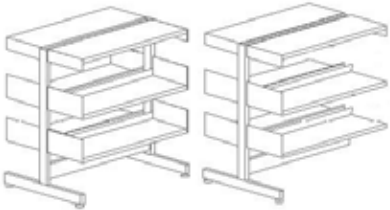
	Modul cm	Hylde dybde cm	Startfag Varenr.	Pris DKK	Efterfølgende fag Varenr.	Pris DKK
	75	22.5	BB301001171161	7.753	BB301011171161	5.718
	75	25	BB301001271161	8.121	BB301011271161	5.937
	75	30	BB301001371161	8.422	BB301011371161	6.225
	75	40	BB301001471161	9.382	BB301011471161	7.021
	90	22.5	BB301001191161	8.087	BB301011191161	6.052
	90	25	BB301001291161	8.392	BB301011291161	6.208
	90	30	BB301001391161	8.741	BB301011391161	6.544
	90	40	BB301001491161	10.070	BB301011491161	7.709
	100	22.5	BB301001111161	8.481	BB301011111161	6.446
	100	25	BB301001211161	8.853	BB301011211161	6.669
	100	30	BB301001311161	9.151	BB301011311161	6.954
	100	40	BB301001411161	10.323	BB301011411161	7.962

60/30 CLASSIC

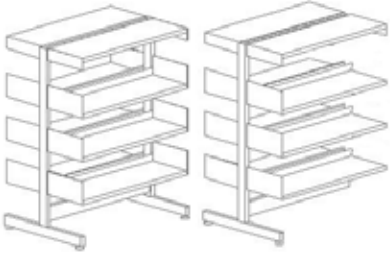
DOBBELTSIDEDE - MED HYLDER OG TOPHYLDER

Komplette reolsystemer med søjler, afstandsstykker, hylder, tophylde, konsoller og fittings. Hylderne er stålhylder med bagkant, tophylde er stålhylde uden bagkant. Antallet af hylder er beregnet for optimal hyldeplads til skønlitteratur. Et startfag indeholder en højre og en venstre konsol pr hylde. Et følgefag er beregnet med et dobbeltsidet konsol pr. hylde, hvilket placerer hylderne i et følgefag i samme højde som hylderne i startfaget.

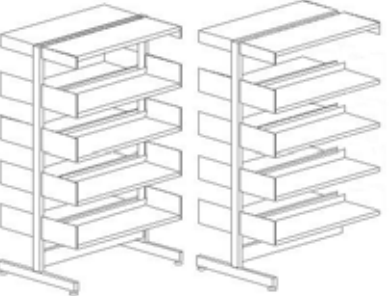
Højde 92 cm (2 hylder + tophylde på hver side)

	Modul cm	Hyldeybde cm	Startfag Varenr.	Pris DKK	Efterfølgende fag Varenr.	Pris DKK
	75	22.5	BB301007172121	6.540	BB301017172121	4.923
	75	25	BB301007272121	6.824	BB301017272121	5.095
	75	30	BB301007372121	7.170	BB301017372121	5.403
	75	40	BB301007472121	7.988	BB301017472121	6.072
	90	22.5	BB301007192121	6.808	BB301017192121	5.191
	90	25	BB301007292121	7.094	BB301017292121	5.365
	90	30	BB301007392121	7.440	BB301017392121	5.673
	90	40	BB301007492121	8.572	BB301017492121	6.656
	100	22.5	BB301007112121	7.188	BB301017112121	5.571
	100	25	BB301007212121	7.504	BB301017212121	5.775
	100	30	BB301007312121	7.804	BB301017312121	6.037
	100	40	BB301007412121	8.814	BB301017412121	6.898

Højde 122 cm (3 hylder + tophylde på hver side)

	Modul cm	Hyldeybde cm	Startfag Varenr.	Pris DKK	Efterfølgende fag Varenr.	Pris DKK
	75	22.5	BB301002172131	7.912	BB301012172131	6.002
	75	25	BB301002272131	8.308	BB301012272131	6.240
	75	30	BB301002372131	8.730	BB301012372131	6.621
	75	40	BB301002472131	9.814	BB301012472131	7.516
	90	22.5	BB301002192131	8.260	BB301012192131	6.350
	90	25	BB301002292131	8.626	BB301012292131	6.558
	90	30	BB301002392131	9.072	BB301012392131	6.963
	90	40	BB301002492131	10.576	BB301012492131	8.278
	100	22.5	BB301002112131	8.720	BB301012112131	6.810
	100	25	BB301002212131	9.142	BB301012212131	7.074
	100	30	BB301002312131	9.528	BB301012312131	7.419
	100	40	BB301002412131	10.862	BB301012412131	8.564

Højde 152 cm (4 hylder + tophylde på hver side)

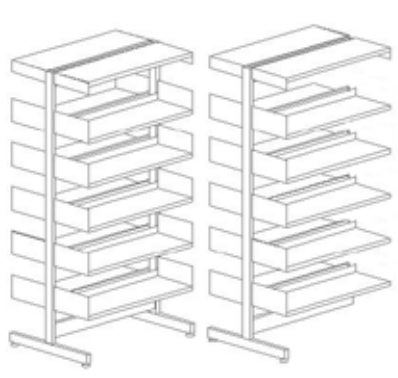
	Modul cm	Hyldeybde cm	Startfag Varenr.	Pris DKK	Efterfølgende fag Varenr.	Pris DKK
	75	22.5	BB301005172141	9.322	BB301015172141	7.100
	75	25	BB301005272141	9.816	BB301015272141	7.397
	75	30	BB301005372141	10.270	BB301015372141	7.829
	75	40	BB301005472141	11.686	BB301015472141	8.983
	90	22.5	BB301005192141	9.750	BB301015192141	7.528
	90	25	BB301005292141	10.182	BB301015292141	7.763
	90	30	BB301005392141	10.684	BB301015392141	8.243
	90	40	BB301005492141	12.626	BB301015492141	9.923
	100	22.5	BB301005112141	10.290	BB301015112141	8.068
	100	25	BB301005212141	10.804	BB301015212141	8.385
	100	30	BB301005312141	11.232	BB301015312141	8.791
	100	40	BB301005412141	12.956	BB301015412141	10.253

60/30 CLASSIC

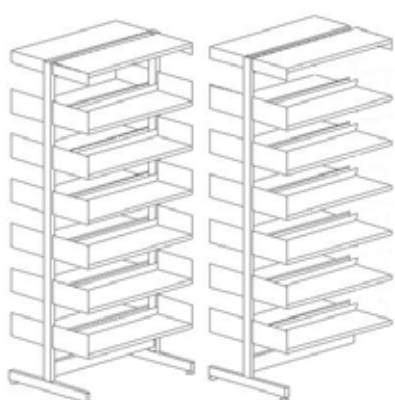
DOBELTSIDEDE - MED HYLDER OG TOPHYLDER


Komplette reolsystemer med søjler, afstandsstykker, hylder, tophylde, konsoller og fittings. Hylderne er stålhylder med bagkant, tophylde er stålhylder uden bagkant. Antallet af hylder er beregnet for optimal hylderplads til skønlitteratur. Et startfag indeholder en højre og en venstre konsol pr hylder. Et følgefag er beregnet med et dobbeltsidet konsol pr. hylder, hvilket placerer hylderne i et følgefag i samme højde som hylderne i startfaget.

Højde 182 cm (5 hylder + tophylde på hver side)

	Modul cm	Hyldedybde cm	Startfag Varenr.	Pris DKK	Efterfølgende fag Varenr.	Pris DKK
	75	22.5	BB301008172151	10.574	BB301018172151	8.119
	75	25	BB301008272151	11.236	BB301018272151	8.510
	75	30	BB301008372151	11.776	BB301018372151	9.020
	75	40	BB301008472151	13.456	BB301018472151	10.399
	90	22.5	BB301008192151	11.082	BB301018192151	8.627
	90	25	BB301008292151	11.650	BB301018292151	8.924
	90	30	BB301008392151	12.262	BB301018392151	9.506
	90	40	BB301008492151	14.574	BB301018492151	11.517
	100	22.5	BB301008112151	11.702	BB301018112151	9.247
	100	25	BB301008212151	12.378	BB301018212151	9.652
	100	30	BB301008312151	12.902	BB301018312151	10.146
	100	40	BB301008412151	14.948	BB301018412151	11.891

Højde 212 cm (6 hylder + tophylde på hver side)

	Modul cm	Hyldedybde cm	Startfag Varenr.	Pris DKK	Efterfølgende fag Varenr.	Pris DKK
	75	22.5	BB301001172161	12.024	BB301011172161	9.237
	75	25	BB301001272161	12.710	BB301011272161	9.650
	75	30	BB301001372161	13.266	BB301011372161	10.203
	75	40	BB301001472161	15.214	BB301011472161	11.809
	90	22.5	BB301001192161	12.612	BB301011192161	9.825
	90	25	BB301001292161	13.172	BB301011292161	10.112
	90	30	BB301001392161	13.824	BB301011392161	10.761
	90	40	BB301001492161	16.510	BB301011492161	13.105
	100	22.5	BB301001112161	13.312	BB301011112161	10.525
	100	25	BB301001212161	14.006	BB301011212161	10.946
	100	30	BB301001312161	14.556	BB301011312161	11.493
	100	40	BB301001412161	16.928	BB301011412161	13.523



60/30 CLASSIC MED LED

De følgende sider viser basiskonfigurationer af 60/30 Classic stålreol med LED baseret på 60/30 Classic søjler.



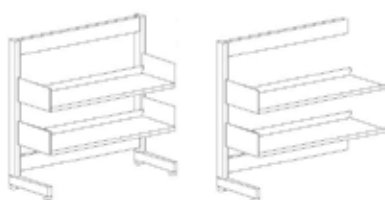
60/30 CLASSIC MED LED

ENKELTSIDEDE - UDEN TOPHYLDE - MED LED BELYSNING PÅ MELLEMHYLDER

Komplette reolsystemer med søjler, kabelkanaler, afstandsstykker, stålhylder med bagkant og LED belysning (se side 160 for mere information omkring LED belysning), konsoller og fittings. Kabelføring fra bunden (er også muligt fra toppen, kontakt salg for mere information). Antallet af hylder er beregnet for optimal hyldeplads til skønlitteratur. LED belysningen er placeret under hver hylde og kabelkanalen er placeret på venstre side af hvert fag. Et startfag indeholder en højre og en venstre konsol pr hylde. Et følgefag er beregnet med et dobbeltsidet konsol pr. hylde, hvilket placerer hylderne i et følgefag i samme højde som hylderne i startfaget.

Højde 92 cm (2 hylder og 1 LED lys)

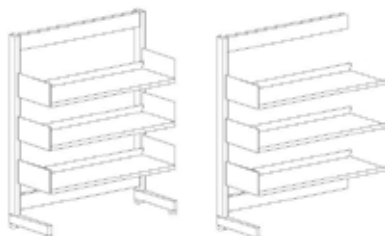
Venligst kontakt Salg for priser



Modul cm	Hyldeybde cm	Startfag Varenr.	Pris DKK	Efterfølgende fag Varenr.	Pris DKK
75	22.5	BB30203717141120	-	BB30204717141120	-
75	25	BB30203727141120	-	BB30204727141120	-
75	30	BB30203737141120	-	BB30204737141120	-
75	40	BB30203747141120	-	BB30204747141120	-
90	22.5	BB30203719141120	-	BB30204719141120	-
90	25	BB30203729141120	-	BB30204729141120	-
90	30	BB30203739141120	-	BB30204739141120	-
90	40	BB30203749141120	-	BB30204749141120	-
100	22.5	BB30203711141120	-	BB30204711141120	-
100	25	BB30203721141120	-	BB30204721141120	-
100	30	BB30203731141120	-	BB30204731141120	-
100	40	BB30203741141120	-	BB30204741141120	-

Højde 122 cm (3 hylder og 2 LED lys)

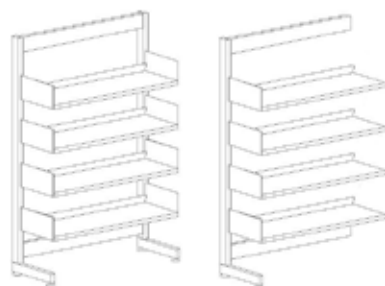
Venligst kontakt Salg for priser



Modul cm	Hyldeybde cm	Startfag Varenr.	Pris DKK	Efterfølgende fag Varenr.	Pris DKK
75	22.5	BB30203217141130	-	BB30204217141130	-
75	25	BB30203227141130	-	BB30204227141130	-
75	30	BB30203237141130	-	BB30204237141130	-
75	40	BB30203247141130	-	BB30204247141130	-
90	22.5	BB30203219141130	-	BB30204219141130	-
90	25	BB30203229141130	-	BB30204229141130	-
90	30	BB30203239141130	-	BB30204239141130	-
90	40	BB30203249141130	-	BB30204249141130	-
100	22.5	BB30203211141130	-	BB30204211141130	-
100	25	BB30203221141130	-	BB30204221141130	-
100	30	BB30203231141130	-	BB30204231141130	-
100	40	BB30203241141130	-	BB30204241141130	-

Højde 152 cm (4 hylder og 3 LED lys)

Venligst kontakt Salg for priser



Modul cm	Hyldeybde cm	Startfag Varenr.	Pris DKK	Efterfølgende fag Varenr.	Pris DKK
75	22.5	BB30203517141140	-	BB30204517141140	-
75	25	BB30203527141140	-	BB30204527141140	-
75	30	BB30203537141140	-	BB30204537141140	-
75	40	BB30203547141140	-	BB30204547141140	-
90	22.5	BB30203519141140	-	BB30204519141140	-
90	25	BB30203529141140	-	BB30204529141140	-
90	30	BB30203539141140	-	BB30204539141140	-
90	40	BB30203549141140	-	BB30204549141140	-
100	22.5	BB30203511141140	-	BB30204511141140	-
100	25	BB30203521141140	-	BB30204521141140	-
100	30	BB30203531141140	-	BB30204531141140	-
100	40	BB30203541141140	-	BB30204541141140	-

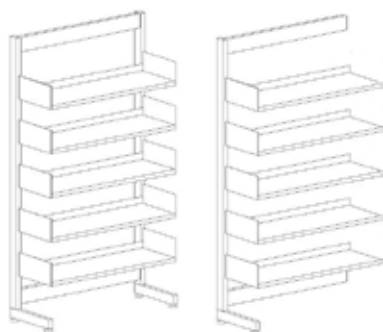
60/30 CLASSIC MED LED

ENKELTSIDEDE - UDEN TOPHYLDE - MED LED BELYSNING PÅ MELLEMHYLDER

Komplette reolsystemer med søjler, kabelkanaler, afstandsstykker, stålhylder med bagkant og LED belysning (se side 160 for mere information omkring LED belysning), konsoller og fittings. Kabelføring fra bunden (er også muligt fra toppen, kontakt salg for mere information). Antallet af hylder er beregnet for optimal hyldeplads til skønlitteratur. LED belysningen er placeret under hver hylde og kabelkanalen er placeret på venstre side af hvert fag. Et startfag indeholder en højre og en venstre konsol pr hylde. Et følgefag er beregnet med et dobbeltsidet konsol pr. hylde, hvilket placerer hylderne i et følgefag i samme højde som hylderne i startfaget.

Højde 182 cm (5 hylder og 4 LED lys)

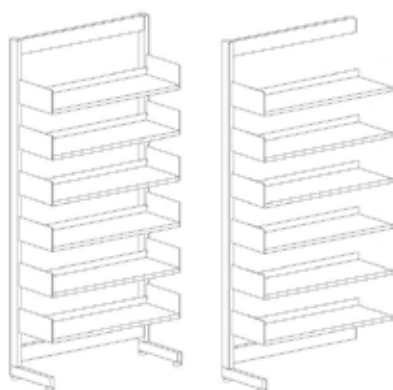
Venligst kontakt Salg for priser



Modul cm	Hylde dybde cm	Startfag Varenr.	Pris DKK	Efterfølgende fag Varenr.	Pris DKK
75	22.5	BB30203817141150	-	BB30204817141150	-
75	25	BB30203827141150	-	BB30204827141150	-
75	30	BB30203837141150	-	BB30204837141150	-
75	40	BB30203847141150	-	BB30204847141150	-
90	22.5	BB30203819141150	-	BB30204819141150	-
90	25	BB30203829141150	-	BB30204829141150	-
90	30	BB30203839141150	-	BB30204839141150	-
90	40	BB30203849141150	-	BB30204849141150	-
100	22.5	BB30203811141150	-	BB30204811141150	-
100	25	BB30203821141150	-	BB30204821141150	-
100	30	BB30203831141150	-	BB30204831141150	-
100	40	BB30203841141150	-	BB30204841141150	-

Højde 212 cm (6 hylder og 5 LED lys)

Venligst kontakt Salg for priser



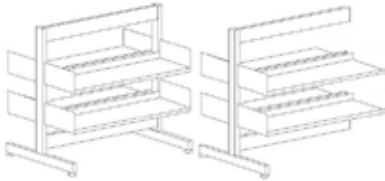
Modul cm	Hylde dybde cm	Startfag Varenr.	Pris DKK	Efterfølgende fag Varenr.	Pris DKK
75	22.5	BB30203117141160	-	BB30204117141160	-
75	25	BB30203127141160	-	BB30204127141160	-
75	30	BB30203137141160	-	BB30204137141160	-
75	40	BB30203147141160	-	BB30204147141160	-
90	22.5	BB30203119141160	-	BB30204119141160	-
90	25	BB30203129141160	-	BB30204129141160	-
90	30	BB30203139141160	-	BB30204139141160	-
90	40	BB30203149141160	-	BB30204149141160	-
100	22.5	BB30203111141160	-	BB30204111141160	-
100	25	BB30203121141160	-	BB30204121141160	-
100	30	BB30203131141160	-	BB30204131141160	-
100	40	BB30203141141160	-	BB30204141141160	-

60/30 CLASSIC MED LED


DOBBELTSIDEDE - UDEN TOPHYLDE - MED LED BELYSNING PÅ MELLEMHYLDER

Komplette reolsystemer med søjler, kabelkanaler, afstandsstykker, stålhylder med bagkant og LED belysning (se side 160 for mere information omkring LED belysning), konsoller og fittings. Kabelføring fra bunden (er også muligt fra toppen, kontakt salg for mere information). Antallet af hylder er beregnet for optimal hyldeplads til skønlitteratur. LED belysningen er placeret under hver hylde og kabelkanalen er placeret på venstre side af hvert fag. Et startfag indeholder en højre og en venstre konsol pr hylde. Et følgefag er beregnet med et dobbeltsidet konsol pr. hylde, hvilket placerer hylderne i et følgefag i samme højde som hylderne i startfaget.


Højde 92 cm (2 hylder og 1 LED lys på hver side)

Venligst kontakt Salg for priser	Modul cm	Hyldeybde cm	Startfag Varenr.	Pris DKK	Efterfølgende fag Varenr.	Pris DKK
	75	22.5	BB30203717241120	-	BB30204717241120	-
	75	25	BB30203727241120	-	BB30204727241120	-
	75	30	BB30203737241120	-	BB30204737241120	-
	75	40	BB30203747241120	-	BB30204747241120	-
	90	22.5	BB30203719241120	-	BB30204719241120	-
	90	25	BB30203729241120	-	BB30204729241120	-
	90	30	BB30203739241120	-	BB30204739241120	-
	90	40	BB30203749241120	-	BB30204749241120	-
	100	22.5	BB30203711241120	-	BB30204711241120	-
	100	25	BB30203721241120	-	BB30204721241120	-
	100	30	BB30203731241120	-	BB30204731241120	-
	100	40	BB30203741241120	-	BB30204741241120	-

Højde 122 cm (3 hylder og 2 LED lys på hver side)

Venligst kontakt Salg for priser	Modul cm	Hyldeybde cm	Startfag Varenr.	Pris DKK	Efterfølgende fag Varenr.	Pris DKK
	75	22.5	BB30203217241130	-	BB30204217241130	-
	75	25	BB30203227241130	-	BB30204227241130	-
	75	30	BB30203237241130	-	BB30204237241130	-
	75	40	BB30203247241130	-	BB30204247241130	-
	90	22.5	BB30203219241130	-	BB30204219241130	-
	90	25	BB30203229241130	-	BB30204229241130	-
	90	30	BB30203239241130	-	BB30204239241130	-
	90	40	BB30203249241130	-	BB30204249241130	-
	100	22.5	BB30203211241130	-	BB30204211241130	-
	100	25	BB30203221241130	-	BB30204221241130	-
	100	30	BB30203231241130	-	BB30204231241130	-
	100	40	BB30203241241130	-	BB30204241241130	-

Højde 152 cm (4 hylder og 3 LED lys på hver side)

Venligst kontakt Salg for priser	Modul cm	Hyldeybde cm	Startfag Varenr.	Pris DKK	Efterfølgende fag Varenr.	Pris DKK
	75	22.5	BB30203517241140	-	BB30204517241140	-
	75	25	BB30203527241140	-	BB30204527241140	-
	75	30	BB30203537241140	-	BB30204537241140	-
	75	40	BB30203547241140	-	BB30204547241140	-
	90	22.5	BB30203519241140	-	BB30204519241140	-
	90	25	BB30203529241140	-	BB30204529241140	-
	90	30	BB30203539241140	-	BB30204539241140	-
	90	40	BB30203549241140	-	BB30204549241140	-
	100	22.5	BB30203511241140	-	BB30204511241140	-
	100	25	BB30203521241140	-	BB30204521241140	-
	100	30	BB30203531241140	-	BB30204531241140	-
	100	40	BB30203541241140	-	BB30204541241140	-

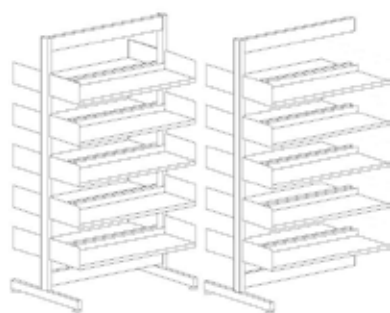
60/30 CLASSIC MED LED

DOBBELTSIDEDE - UDEN TOPHYLDE - MED LED BELYSNING PÅ MELLEMHYLDER

Komplette reolsystemer med søjler, kabelkanaler, afstandsstykker, stålhylder med bagkant og LED belysning (se side 160 for mere information omkring LED belysning), konsoller og fittings. Kabelføring fra bunden (er også muligt fra toppen, kontakt salg for mere information). Antallet af hylder er beregnet for optimal hyldeplads til skønlitteratur. LED belysningen er placeret under hver hylde og kabelkanalen er placeret på venstre side af hvert fag. Et startfag indeholder en højre og en venstre konsol pr hylde. Et følgefag er beregnet med et dobbeltsidet konsol pr. hylde, hvilket placerer hylderne i et følgefag i samme højde som hylderne i startfaget.

Højde 182 cm (5 hylder og 4 LED lys på hver side)

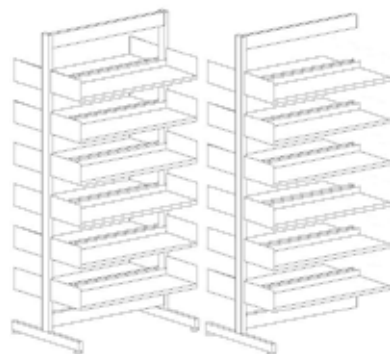
Venligst kontakt Salg for priser



Modul cm	Hyldeybde cm	Startfag Varenr.	Pris DKK	Efterfølgende fag Varenr.	Pris DKK
75	22.5	BB30203817241150	-	BB30204817241150	-
75	25	BB30203827241150	-	BB30204827241150	-
75	30	BB30203837241150	-	BB30204837241150	-
75	40	BB30203847241150	-	BB30204847241150	-
90	22.5	BB30203819241150	-	BB30204819241150	-
90	25	BB30203829241150	-	BB30204829241150	-
90	30	BB30203839241150	-	BB30204839241150	-
90	40	BB30203849241150	-	BB30204849241150	-
100	22.5	BB30203811241150	-	BB30204811241150	-
100	25	BB30203821241150	-	BB30204821241150	-
100	30	BB30203831241150	-	BB30204831241150	-
100	40	BB30203841241150	-	BB30204841241150	-

Højde 212 cm (6 hylder og 5 LED lys på hver side)

Venligst kontakt Salg for priser



Modul cm	Hyldeybde cm	Startfag Varenr.	Pris DKK	Efterfølgende fag Varenr.	Pris DKK
75	22.5	BB30203117241160	-	BB30204117241160	-
75	25	BB30203127241160	-	BB30204127241160	-
75	30	BB30203137241160	-	BB30204137241160	-
75	40	BB30203147241160	-	BB30204147241160	-
90	22.5	BB30203119241160	-	BB30204119241160	-
90	25	BB30203129241160	-	BB30204129241160	-
90	30	BB30203139241160	-	BB30204139241160	-
90	40	BB30203149241160	-	BB30204149241160	-
100	22.5	BB30203111241160	-	BB30204111241160	-
100	25	BB30203121241160	-	BB30204121241160	-
100	30	BB30203131241160	-	BB30204131241160	-
100	40	BB30203241141160	-	BB30204241141160	-

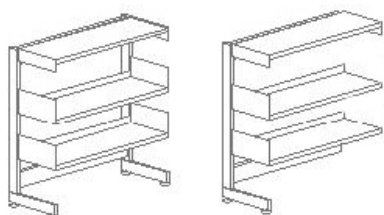
60/30 CLASSIC MED LED

ENKELTSIDEDE - MED TOPHYLDE - MED LED BELYSNING PÅ TOP- OG MELLEMHYLDER

Komplette reolsystemer med søjler, kabelkanaler, afstandsstykker, stålhylder med bagkant og LED belysning, ståltophylde med LED belysning (se side 160 for mere information omkring LED belysning), konsoller og fittings. Kabelføring fra bunden (er også muligt fra toppen, kontakt salg for mere information). Antallet af hylder er beregnet for optimal hyldeplads til skønlitteratur. LED belysningen er placeret under hver hylde og kabelkanalen er placeret på venstre side af hvert fag. Et startfag indeholder en højre og en venstre konsol pr hylde. Et følgefag er beregnet med et dobbeltsidet konsol pr. hylde, hvilket placerer hylderne i et følgefag i samme højde som hylderne i startfaget.

Højde 92 cm (1 tophylde, 2 hylder og 2 LED lys)

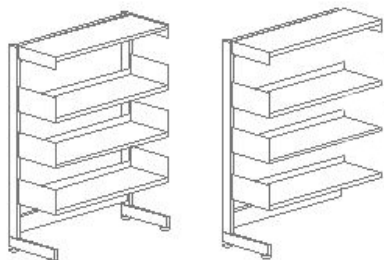
Venligst kontakt Salg for priser



Modul cm	Hyldebyde cm	Startfag Varenr.	Pris DKK	Efterfølgende fag Varenr.	Pris DKK
75	22.5	BB30203717121121	-	BB30204717121121	-
75	25	BB30203727121121	-	BB30204727121121	-
75	30	BB30203737121121	-	BB30204737121121	-
75	40	BB30203747121121	-	BB30204747121121	-
90	22.5	BB30203719121121	-	BB30204719121121	-
90	25	BB30203729121121	-	BB30204729121121	-
90	30	BB30203739121121	-	BB30204739121121	-
90	40	BB30203749121121	-	BB30204749121121	-
100	22.5	BB30203711121121	-	BB30204711121121	-
100	25	BB30203721121121	-	BB30204721121121	-
100	30	BB30203731121121	-	BB30204731121121	-
100	40	BB30203741121121	-	BB30204741121121	-

Højde 122 cm (1 tophylde, 3 hylder og 3 LED lys)

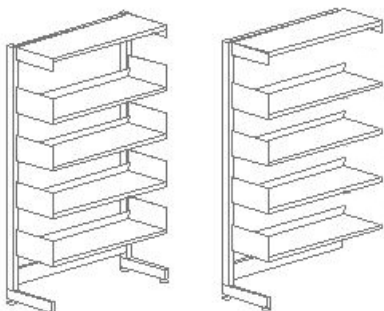
Venligst kontakt Salg for priser



Modul cm	Hyldebyde cm	Startfag Varenr.	Pris DKK	Efterfølgende fag Varenr.	Pris DKK
75	22.5	BB30203217131131	-	BB30204217131131	-
75	25	BB30203227131131	-	BB30204227131131	-
75	30	BB30203237131131	-	BB30204237131131	-
75	40	BB30203247131131	-	BB30204247131131	-
90	22.5	BB30203219131131	-	BB30204219131131	-
90	25	BB30203229131131	-	BB30204229131131	-
90	30	BB30203239131131	-	BB30204239131131	-
90	40	BB30203249131131	-	BB30204249131131	-
100	22.5	BB30203211131131	-	BB30204211131131	-
100	25	BB30203221131131	-	BB30204221131131	-
100	30	BB30203231131131	-	BB30204231131131	-
100	40	BB30203241131131	-	BB30204241131131	-

Højde 152 cm (1 tophylde, 4 hylder og 4 LED lys)

Venligst kontakt Salg for priser



Modul cm	Hyldebyde cm	Startfag Varenr.	Pris DKK	Efterfølgende fag Varenr.	Pris DKK
75	22.5	BB30203517131141	-	BB30204517131141	-
75	25	BB30203527131141	-	BB30204527131141	-
75	30	BB30203537131141	-	BB30204537131141	-
75	40	BB30203547131141	-	BB30204547131141	-
90	22.5	BB30203519131141	-	BB30204519131141	-
90	25	BB30203529131141	-	BB30204529131141	-
90	30	BB30203539131141	-	BB30204539131141	-
90	40	BB30203549131141	-	BB30204549131141	-
100	22.5	BB30203511131141	-	BB30204511131141	-
100	25	BB30203521131141	-	BB30204521131141	-
100	30	BB30203531131141	-	BB30204531131141	-
100	40	BB30203541131141	-	BB30204541131141	-

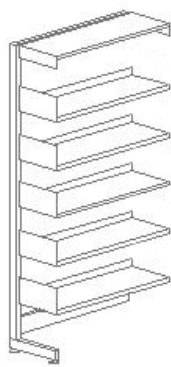
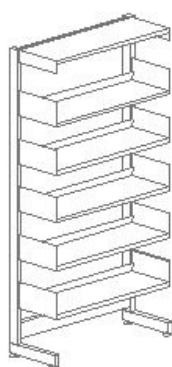
60/30 CLASSIC MED LED

ENKELTSIDEDE - MED TOPHYLDE - MED LED BELYSNING PÅ TOP- OG MELLEMHYLDER

Komplette reolsystemer med søjler, kabelkanaler, afstandsstykker, stålhylder med bagkant og LED belysning, ståltophylde med LED belysning (se side 160 for mere information omkring LED belysning), konsoller og fittings. Kabelføring fra bunden (er også muligt fra toppen, kontakt salg for mere information). Antallet af hylder er beregnet for optimal hyldeplads til skønlitteratur. LED belysningen er placeret under hver hylde og kabelkanalen er placeret på venstre side af hvert fag. Et startfag indeholder en højre og en venstre konsol pr hylde. Et følgefag er beregnet med et dobbeltsidet konsol pr. hylde, hvilket placerer hylderne i et følgefag i samme højde som hylderne i startfaget.

Højde 182 cm (1 tophylde, 5 hylder og 5 LED lys)

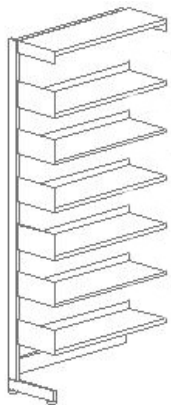
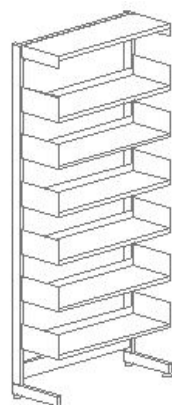
Venligst kontakt Salg for priser



Modul cm	Hyldedybde cm	Startfag Varenr.	Pris DKK	Efterfølgende fag Varenr.	Pris DKK
75	22.5	BB30203817131151	-	BB30204817131151	-
75	25	BB30203827131151	-	BB30204827131151	-
75	30	BB30203837131151	-	BB30204837131151	-
75	40	BB30203847131151	-	BB30204847131151	-
90	22.5	BB30203819131151	-	BB30204819131151	-
90	25	BB30203829131151	-	BB30204829131151	-
90	30	BB30203839131151	-	BB30204839131151	-
90	40	BB30203849131151	-	BB30204849131151	-
100	22.5	BB30203811131151	-	BB30204811131151	-
100	25	BB30203821131151	-	BB30204821131151	-
100	30	BB30203831131151	-	BB30204831131151	-
100	40	BB30203841131151	-	BB30204841131151	-

Højde 212 cm (1 tophylde, 6 hylder og 6 LED lys)

Venligst kontakt Salg for priser



Modul cm	Hyldedybde cm	Startfag Varenr.	Pris DKK	Efterfølgende fag Varenr.	Pris DKK
75	22.5	BB30203117131161	-	BB30204117131161	-
75	25	BB30203127131161	-	BB30204127131161	-
75	30	BB30203137131161	-	BB30204137131161	-
75	40	BB30203147131161	-	BB30204147131161	-
90	22.5	BB30203119131161	-	BB30204119131161	-
90	25	BB30203129131161	-	BB30204129131161	-
90	30	BB30203139131161	-	BB30204139131161	-
90	40	BB30203149131161	-	BB30204149131161	-
100	22.5	BB30203111131161	-	BB30204111131161	-
100	25	BB30203121131161	-	BB30204121131161	-
100	30	BB30203131131161	-	BB30204131131161	-
100	40	BB30203141131161	-	BB30204141131161	-

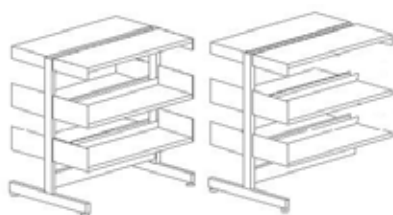
60/30 CLASSIC MED LED

DOBELTSIDEDE - MED TOPHYLDE - MED LED BELYSNING PÅ TOP- OG MELLEMHYLLER

Komplette reolsystemer med søjler, kabelkanaler, afstandsstykker, stålhylder med bagkant og LED belysning, ståltophylde med LED belysning (se side 160 for mere information omkring LED belysning), konsoller og fittings. Kabelføring fra bunden (er også muligt fra toppen, kontakt salg for mere information). Antallet af hylder er beregnet for optimal hyldeplads til skønlitteratur. LED belysningen er placeret under hver hylde og kabelkanalen er placeret på venstre side af hvert fag. Et startfag indeholder en højre og en venstre konsol pr hylde. Et følgefag er beregnet med et dobbeltsidet konsol pr. hylde, hvilket placerer hylderne i et følgefag i samme højde som hylderne i startfaget.

Højde 92 cm (1 tophylde, 2 hylder og 2 LED lys på hver side)

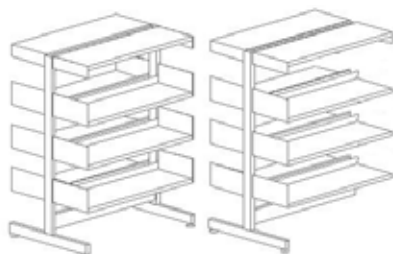
Venligst kontakt Salg for priser



Modul cm	Hyldedybde cm	Startfag Varenr.	Pris DKK	Efterfølgende fag Varenr.	Pris DKK
75	22.5	BB30203717231121	-	BB30204717231121	-
75	25	BB30203727231121	-	BB30204727231121	-
75	30	BB30203737231121	-	BB30204737231121	-
75	40	BB30203747231121	-	BB30204747231121	-
90	22.5	BB30203719231121	-	BB30204719231121	-
90	25	BB30203729231121	-	BB30204729231121	-
90	30	BB30203739231121	-	BB30204739231121	-
90	40	BB30203749231121	-	BB30204749231121	-
100	22.5	BB30203711231121	-	BB30204711231121	-
100	25	BB30203721231121	-	BB30204721231121	-
100	30	BB30203731231121	-	BB30204731231121	-
100	40	BB30203741231121	-	BB30204741231121	-

Højde 122 cm (1 tophylde, 3 hylder og 3 LED lys på hver side)

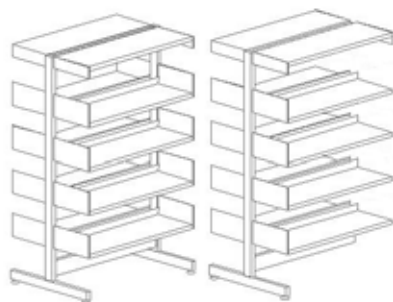
Venligst kontakt Salg for priser



Modul cm	Hyldedybde cm	Startfag Varenr.	Pris DKK	Efterfølgende fag Varenr.	Pris DKK
75	22.5	BB30203217231131	-	BB30204217231131	-
75	25	BB30203227231131	-	BB30204227231131	-
75	30	BB30203237231131	-	BB30204237231131	-
75	40	BB30203247231131	-	BB30204247231131	-
90	22.5	BB30203219231131	-	BB30204219231131	-
90	25	BB30203229231131	-	BB30204229231131	-
90	30	BB30203239231131	-	BB30204239231131	-
90	40	BB30203249231131	-	BB30204249231131	-
100	22.5	BB30203211231131	-	BB30204211231131	-
100	25	BB30203221231131	-	BB30204221231131	-
100	30	BB30203231231131	-	BB30204231231131	-
100	40	BB30203241231131	-	BB30204241231131	-

Højde 152 cm (1 tophylde, 4 hylder og 4 LED lys på hver side)

Venligst kontakt Salg for priser



Modul cm	Hyldedybde cm	Startfag Varenr.	Pris DKK	Efterfølgende fag Varenr.	Pris DKK
75	22.5	BB30203517231141	-	BB30204517231141	-
75	25	BB30203527231141	-	BB30204527231141	-
75	30	BB30203537231141	-	BB30204537231141	-
75	40	BB30203547231141	-	BB30204547231141	-
90	22.5	BB30203519231141	-	BB30204519231141	-
90	25	BB30203529231141	-	BB30204529231141	-
90	30	BB30203539231141	-	BB30204539231141	-
90	40	BB30203549231141	-	BB30204549231141	-
100	22.5	BB30203511231141	-	BB30204511231141	-
100	25	BB30203521231141	-	BB30204521231141	-
100	30	BB30203531231141	-	BB30204531231141	-
100	40	BB30203541231141	-	BB30204541231141	-

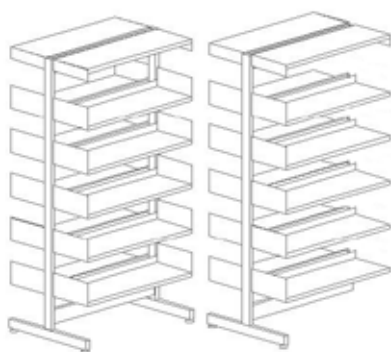
60/30 CLASSIC MED LED

DOBELTSIDEDE - MED TOPHYLDE - MED LED BELYSNING PÅ TOP- OG MELLEMHYLDER

Komplette reolsystemer med søjler, kabelkanaler, afstandsstykker, stålhylder med bagkant og LED belysning, ståltophylde med LED belysning (se side 160 for mere information omkring LED belysning), konsoller og fittings. Kabelføring fra bunden (er også muligt fra toppen, kontakt salg for mere information). Antallet af hylder er beregnet for optimal hyldeplads til skønlitteratur. LED belysningen er placeret under hver hylde og kabelkanalen er placeret på venstre side af hvert fag. Et startfag indeholder en højre og en venstre konsol pr hylde. Et følgefag er beregnet med et dobbeltsidet konsol pr. hylde, hvilket placerer hylderne i et følgefag i samme højde som hylderne i startfaget.

Højde 182 cm (1 tophylde, 5 hylder og 5 LED lys på hver side)

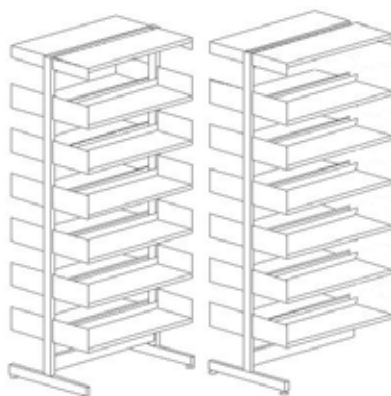
Venligst kontakt Salg for priser



Modul cm	Hyldeybde cm	Startfag Varenr.	Pris DKK	Efterfølgende fag Varenr.	Pris DKK
75	22.5	BB30203817231151	-	BB30204817231151	-
75	25	BB30203827231151	-	BB30204827231151	-
75	30	BB30203837231151	-	BB30204837231151	-
75	40	BB30203847231151	-	BB30204847231151	-
90	22.5	BB30203819231151	-	BB30204819231151	-
90	25	BB30203829231151	-	BB30204829231151	-
90	30	BB30203839231151	-	BB30204839231151	-
90	40	BB30203849231151	-	BB30204849231151	-
100	22.5	BB30203811231151	-	BB30204811231151	-
100	25	BB30203821231151	-	BB30204821231151	-
100	30	BB30203831231151	-	BB30204831231151	-
100	40	BB30203841231151	-	BB30204841231151	-

Højde 212 cm (1 tophylde, 6 hylder og 6 LED lys på hver side)

Venligst kontakt Salg for priser



Modul cm	Hyldeybde cm	Startfag Varenr.	Pris DKK	Efterfølgende fag Varenr.	Pris DKK
75	22.5	BB30203117231161	-	BB30204117231161	-
75	25	BB30203127231161	-	BB30204127231161	-
75	30	BB30203137231161	-	BB30204137231161	-
75	40	BB30203147231161	-	BB30204147231161	-
90	22.5	BB30203119231161	-	BB30204119231161	-
90	25	BB30203129231161	-	BB30204129231161	-
90	30	BB30203139231161	-	BB30204139231161	-
90	40	BB30203149231161	-	BB30204149231161	-
100	22.5	BB30203111231161	-	BB30204111231161	-
100	25	BB30203121231161	-	BB30204121231161	-
100	30	BB30203131231161	-	BB30204131231161	-
100	40	BB30203141231161	-	BB30204141231161	-



80/30 CLASSIC STÅLREOL

De følgende sider viser basiskonfigurationer af 60/30 stålreol baseret på 80/30 søjler. Den bredere konstruktion af denne søjle tillader større totalvægt og en højere konstruktion.

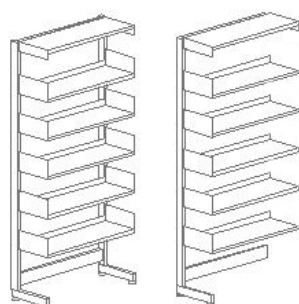


80/30 CLASSIC STÅLREOL

ENKELTSIDEDE - MED TOPHYLDE

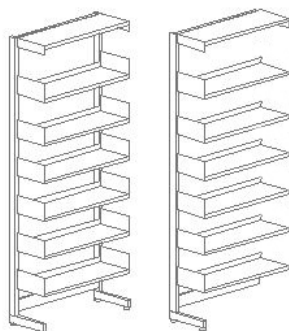
Komplette reolsystemer med søjler, afstandsstykker, hylder, tophylde, konsoller og fittings. Hylderne er stålhylder med bagkant, tophylde er stålhylde uden bagkant. Antallet af hylder er beregnet for optimal hyldeplads til skønlitteratur. Et startfag indeholder en højre og en venstre konsol pr hylde. Et følgefag er beregnet med et dobbeltsidet konsol pr. hylde, hvilket placerer hylderne i et følgefag i samme højde som hylderne i startfaget. Bemærk standard gavle passer ikke til 80/30 stålreol og skal derfor bestilles som specialvarer, kontakt venligst kundeservice.

Højde 199 cm (5 hylder + tophylde)



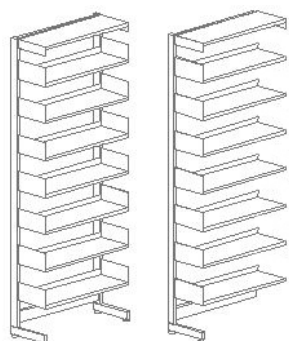
Modul cm	Hyldeybde cm	Startfag Varenr.	Pris DKK	Efterfølgende fag Varenr.	Pris DKK
75	22.5	BB304003171151	8.126	BB304013171151	5.479
75	25	BB304003271151	8.452	BB304013271151	5.672
75	30	BB304003371151	8.760	BB304013371151	5.946
75	40	BB304003471151	9.597	BB304013471151	6.634
90	22.5	BB304003191151	8.460	BB304013191151	5.773
90	25	BB304003291151	8.739	BB304013291151	5.919
90	30	BB304003391151	9.083	BB304013391151	6.229
90	40	BB304003491151	10.236	BB304013491151	7.233
100	22.5	BB304003111151	8.858	BB304013111151	6.127
100	25	BB304003211151	9.191	BB304013211151	6.327
100	30	BB304003311151	9.491	BB304013311151	6.593
100	40	BB304003411151	10.511	BB304013411151	7.464

Højde 229 cm (6 hylder + tophylde)



Modul cm	Hyldeybde cm	Startfag Varenr.	Pris DKK	Efterfølgende fag Varenr.	Pris DKK
75	22.5	BB304002171161	8.879	BB304012171161	6.052
75	25	BB304002271161	9.259	BB304012271161	6.277
75	30	BB304002371161	9.592	BB304012371161	6.581
75	40	BB304002471161	10.578	BB304012471161	7.390
90	22.5	BB304002191161	9.253	BB304012191161	6.386
90	25	BB304002291161	9.570	BB304012291161	6.548
90	30	BB304002391161	9.951	BB304012391161	6.900
90	40	BB304002491161	11.306	BB304012491161	8.078
100	22.5	BB304002111161	9.691	BB304012111161	6.780
100	25	BB304002211161	10.075	BB304012211161	7.009
100	30	BB304002311161	10.405	BB304012311161	7.310
100	40	BB304002411161	11.603	BB304012411161	8.331

Højdet 259 cm (7 hylder + tophylde)



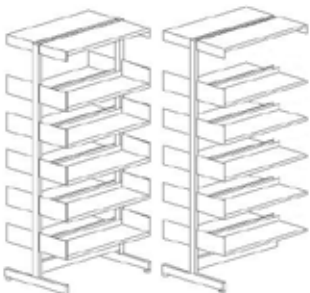
Modul cm	Hyldeybde cm	Startfag Varenr.	Pris DKK	Efterfølgende fag Varenr.	Pris DKK
75	22.5	BB304001171171	9.598	BB304011171171	6.608
75	25	BB304001271171	10.052	BB304011271171	6.875
75	30	BB304001371171	10.428	BB304011371171	7.218
75	40	BB304001471171	11.531	BB304011471171	8.132
90	22.5	BB304001191171	10.012	BB304011191171	6.982
90	25	BB304001291171	10.387	BB304011291171	7.170
90	30	BB304001391171	10.823	BB304011391171	7.573
90	40	BB304001491171	12.348	BB304011491171	8.909
100	22.5	BB304001111171	10.490	BB304011111171	7.416
100	25	BB304001211171	10.945	BB304011211171	7.684
100	30	BB304001311171	11.323	BB304011311171	8.029
100	40	BB304001411171	12.667	BB304011411171	9.184

80/30 CLASSIC STÅLREOL

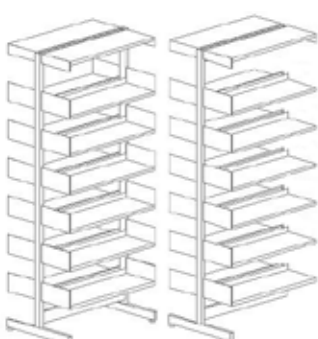
DOBELTSIDEDE - MED TOPHYLDE

Komplette reolsystemer med søjler, afstandsstykker, hylder, tophylde, konsoller og fittings. Hylderne er stålhylder med bagkant, tophylde er stålhylde uden bagkant. Antallet af hylder er beregnet for optimal hyldeplads til skønlitteratur. Et startfag indeholder en højre og en venstre konsol pr hylde. Et følgefag er beregnet med et dobbeltsidet konsol pr. hylde, hvilket placerer hylderne i et følgefag i samme højde som hylderne i startfaget. Bemærk standard gavle passer ikke til 80/30 stålreol og skal derfor bestilles som specialvarer, kontakt venligst kundeservice.

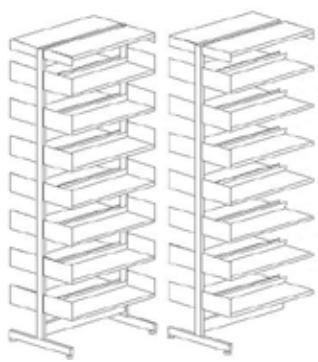
Højde 199 cm (5 hylder + tophylde på hver side)

	Modul cm	Hylde dybde cm	Startfag Varenr.	Pris DKK	Efterfølgende fag Varenr.	Pris DKK
	75	22.5	BB304003172151	11.924	BB304013172151	8.565
	75	25	BB304003272151	12.708	BB304013272151	9.017
	75	30	BB304003372151	13.116	BB304013372151	9.461
	75	40	BB304003472151	14.922	BB304013472151	10.903
	90	22.5	BB304003192151	12.472	BB304013192151	9.073
	90	25	BB304003292151	13.162	BB304013292151	9.431
	90	30	BB304003392151	13.642	BB304013392151	9.947
	90	40	BB304003492151	16.080	BB304013492151	12.021
	100	22.5	BB304003112151	13.136	BB304013112151	9.693
	100	25	BB304003212151	13.934	BB304013212151	10.159
	100	30	BB304003312151	14.326	BB304013312151	10.587
	100	40	BB304003412151	16.498	BB304013412151	12.395

Højde 229 cm (6 hylder + tophylde på hver side)

	Modul cm	Hylde dybde cm	Startfag Varenr.	Pris DKK	Efterfølgende fag Varenr.	Pris DKK
	75	22.5	BB304002172161	13.252	BB304012172161	9.622
	75	25	BB304002272161	13.946	BB304012272161	10.039
	75	30	BB304002372161	14.582	BB304012372161	10.632
	75	40	BB304002472161	16.676	BB304012472161	12.311
	90	22.5	BB304002192161	13.880	BB304012192161	10.210
	90	25	BB304002292161	14.448	BB304012292161	10.501
	90	30	BB304002392161	15.180	BB304012392161	11.190
	90	40	BB304002492161	18.012	BB304012492161	13.607
	100	22.5	BB304002112161	14.624	BB304012112161	10.910
	100	25	BB304002212161	15.326	BB304012212161	11.335
	100	30	BB304002312161	15.956	BB304012312161	11.922
	100	40	BB304002412161	18.474	BB304012412161	14.025

Højde 259 cm (7 hylder + tophylde på hver side)

	Modul cm	Hylde dybde cm	Startfag Varenr.	Pris DKK	Efterfølgende fag Varenr.	Pris DKK
	75	22.5	BB304001172171	14.552	BB304011172171	10.665
	75	25	BB304001272171	15.386	BB304011272171	11.162
	75	30	BB304001372171	16.084	BB304011372171	11.821
	75	40	BB304001472171	18.436	BB304011472171	13.722
	90	22.5	BB304001192171	15.260	BB304011192171	11.333
	90	25	BB304001292171	15.936	BB304011292171	11.672
	90	30	BB304001392171	16.754	BB304011392171	12.451
	90	40	BB304001492171	19.950	BB304011492171	15.196
	100	22.5	BB304001112171	16.084	BB304011112171	12.113
	100	25	BB304001212171	16.920	BB304011212171	12.612
	100	30	BB304001312171	17.622	BB304011312171	13.275
	100	40	BB304001412171	20.456	BB304011412171	15.658



60/30 CLASSIC VÆGSTÅLREOL

De følgende sider viser basiskonfigurationer af en stålreol monteret på væg baseret på 60/30 Classic søjler.

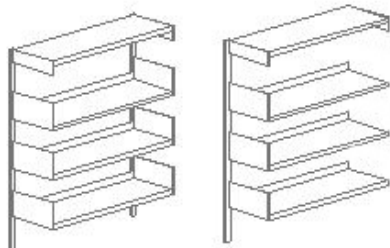


60/30 CLASSIC VÆGSTÅLREOL

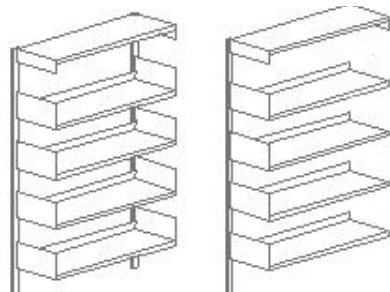
KONFIGURATIONER - MED TOPHYLDE

Komplette reolsystemer med vægskinner, hylder, tophylde, konsoller og fittings. Hylderne er stålhylder med bagkant, tophylde er stålhylde uden bagkant. Antallet af hylder er beregnet for optimal hyldeplads til skønlitteratur. Et startfag indeholder en højre og en venstre konsol pr hylde. Et følgefag er beregnet med et dobbeltsidet konsol pr. hylde, hvilket placerer hylderne i et følgefag i samme højde som hylderne i startfaget. Bemærk standard gavle passer ikke til væghængt 60/30 Classic stålreol og skal derfor bestilles som specialvarer, kontakt venligst kundeservice.

Højde 112,5 cm (3 hylder + tophylde)

	Modul cm	Hylde dybde cm	Startfag Varenr.	Pris DKK	Efterfølgende fag Varenr.	Pris DKK
	75	22.5	BB302001117131	2.700	BB302011117131	2.144
	75	25	BB302001127131	2.866	BB302011127131	2.247
	75	30	BB302001137131	3.030	BB302011137131	2.414
	75	40	BB302001147131	3.529	BB302011147131	2.840
	90	22.5	BB302001119131	2.834	BB302011119131	2.278
	90	25	BB302001129131	2.985	BB302011129131	2.366
	90	30	BB302001139131	3.161	BB302011139131	2.545
	90	40	BB302001149131	3.870	BB302011149131	3.181
	100	22.5	BB302001111131	3.020	BB302011111131	2.464
	100	25	BB302001121131	3.199	BB302011121131	2.580
	100	30	BB302001131131	3.345	BB302011131131	2.729
	100	40	BB302001141131	3.969	BB302011141131	3.280

Højde 142,5 cm (4 hylder + tophylde)

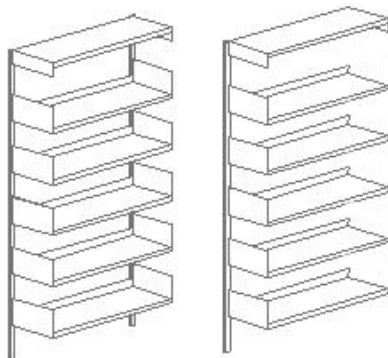
	Modul cm	Hylde dybde cm	Startfag Varenr.	Pris DKK	Efterfølgende fag Varenr.	Pris DKK
	75	22.5	BB302001417141	3.377	BB302011417141	2.679
	75	25	BB302001427141	3.595	BB302011427141	2.813
	75	30	BB302001437141	3.792	BB302011437141	3.014
	75	40	BB302001447141	4.426	BB302011447141	3.554
	90	22.5	BB302001419141	3.551	BB302011419141	2.853
	90	25	BB302001429141	3.738	BB302011429141	2.956
	90	30	BB302001439141	3.959	BB302011439141	3.181
	90	40	BB302001449141	4.856	BB302011449141	3.984
	100	22.5	BB302001411141	3.777	BB302011411141	3.079
	100	25	BB302001421141	4.005	BB302011421141	3.223
	100	30	BB302001431141	4.189	BB302011431141	3.411
	100	40	BB302001441141	4.977	BB302011441141	4.105

60/30 CLASSIC VÆGSTÅLREOL

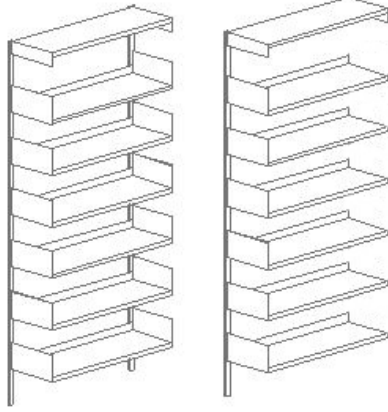
KONFIGURATIONER - MED TOPHYLDE


Komplette reolsystemer med vægskinner, hylder, tophylde, konsoller og fittings. Hylderne er stålhylder med bagkant, tophylde er stålhylde uden bagkant. Antallet af hylder er beregnet for optimal hyldeplads til skønlitteratur. Et startfag indeholder en højre og en venstre konsol pr hylde. Et følgefag er beregnet med et dobbeltsidet konsol pr. hylde, hvilket placerer hylderne i et følgefag i samme højde som hylderne i startfaget. Bemærk standard gavle passer ikke til væghængt 60/30 Classic stålreol og skal derfor bestilles som specialvarer, kontakt venligst kundeservice.

Højde 172,5 cm (5 hylder + tophylde)

	Modul cm	Hylde dybde cm	Startfag Varenr.	Pris DKK	Efterfølgende fag Varenr.	Pris DKK
	75	22.5	BB302001717151	4.014	BB302011717151	3.194
	75	25	BB302001727151	4.284	BB302011727151	3.359
	75	30	BB302001737151	4.514	BB302011737151	3.594
	75	40	BB302001747151	5.283	BB302011747151	4.248
	90	22.5	BB302001719151	4.228	BB302011719151	3.408
	90	25	BB302001729151	4.451	BB302011729151	3.526
	90	30	BB302001739151	4.717	BB302011739151	3.797
	90	40	BB302001749151	5.802	BB302011749151	4.767
	100	22.5	BB302001711151	4.494	BB302011711151	3.674
	100	25	BB302001721151	4.771	BB302011721151	3.846
	100	30	BB302001731151	4.993	BB302011731151	4.073
	100	40	BB302001741151	5.945	BB302011741151	4.910

Højde 202,5 cm (6 hylder + tophylde)

	Modul cm	Hylde dybde cm	Startfag Varenr.	Pris DKK	Efterfølgende fag Varenr.	Pris DKK
	75	22.5	BB302002017161	4.657	BB302012017161	3.712
	75	25	BB302002027161	4.979	BB302012027161	3.908
	75	30	BB302002037161	5.242	BB302012037161	4.177
	75	40	BB302002047161	6.146	BB302012047161	4.945
	90	22.5	BB302002019161	4.911	BB302012019161	3.966
	90	25	BB302002029161	5.170	BB302012029161	4.099
	90	30	BB302002039161	5.481	BB302012039161	4.416
	90	40	BB302002049161	6.754	BB302012049161	5.553
	100	22.5	BB302002011161	5.217	BB302012011161	4.272
	100	25	BB302002021161	5.543	BB302012021161	4.472
	100	30	BB302002031161	5.803	BB302012031161	4.738
	100	40	BB302002041161	6.919	BB302012041161	5.718



På de følgende sider vil du finde et udvalg af 60/30 Expo konfigurationer inklusiv priser og en liste over de komponenter, der er inkluderet i den specifikke konfiguration. Bemærk venligst at der også findes andre konfigurationer.

60/30 Expo fås som dobbeltsidet over maksimum 3 fag. Den består af komponenter, der bruges til 60/30 Classic konfigurationer sammen med en serie af specifikke 60/30 Expo komponenter. 60/30 Expo er lavet af stålsøjler, malet træhylder og akryl displayhylder. Stålsøjlerne og de malede træhylder er tilgængelig i alle vore standard farver. Bemærk venligst at træhylder ikke kan placeres ved siden af en akrylhylde og at træhylder ikke kan placeres foran mellempaneler.

Akryl displayhylde

Hyldeybde cm	Varenr.	Pris DKK
30	B30850039	2.393

Konsol til hylde

Hyldeybde cm	Varenr.	Pris DKK
30	B3085043	49

Dobbeltsidet bundhylde med runde hjørner



Antal fag	Varenr. Malet	Pris DKK
1	B308505392155	4.522
2	B308505392255	7.208
3	B308505392355	9.804

Dobbeltsidet hylde med runde hjørner



Antal fag	Varenr. Malet	Pris DKK
1	B308508392155	3.501
2	B308508392255	5.064
3	B308508392355	7.489

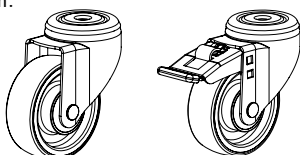
Dobbeltsidet hylde til bagvæg med runde hjørner



Antal fag	Varenr. Malet	Pris DKK
1	B308511392145	2.845
2	B308511392245	4.066

Hjul til 60/30 og 80/30 Classic

H9,9 cm.



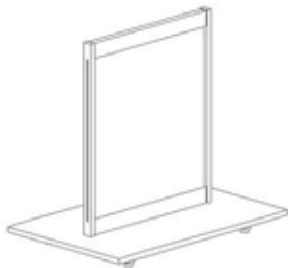
Bremser	Varenr.	Pris DKK
Uden	B3060000	390
Med	B3060001	543

60/30 EXPO

DOBBELTSIDEDE - H122 CM - 1 FAG

Højde 122 cm - 1 fag

Modul 90 cm / dybde 30 cm



Konfigurationerne består af følgende komponenter:

Komponent

Søjle
Afstandsstykke
Bagvæg
Bundhylde

Runde hjørner
Konfiguration

Expo 34

Pris
DKK

9.554

Runde hjørner
Varenr.

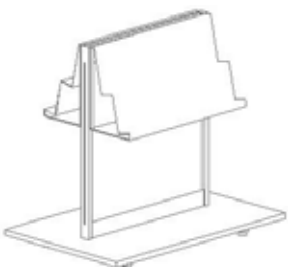
B301000232
B3010129
B30190029
B30850539215

Antal

2
2
1
1

Højde 122 cm - 1 fag

Modul 90 cm / dybde 30 cm



Konfigurationerne består af følgende komponenter:

Komponent

Søjle
Afstandsstykke
Bagvæg
Bundhylde
Akryl displayhylde

Runde hjørner
Konfiguration

Expo 35

Pris
DKK

14.340

Runde hjørner
Varenr.

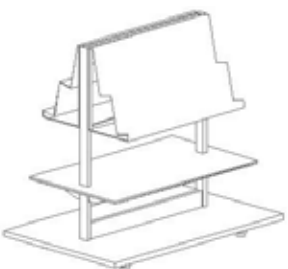
B301000232
B3010129
B30190029
B30850539215
B30850039

Antal

2
2
1
1
2

Højde 122 cm - 1 fag

Modul 90 cm / dybde 30 cm



Konfigurationerne består af følgende komponenter:

Komponent

Søjle
Afstandsstykke
Bundhylde
Akryl displayhylde
Hylde
Konsol til hylde

Runde hjørner
Konfiguration

Expo 36

Pris
DKK

16.507

Runde hjørner
Varenr.

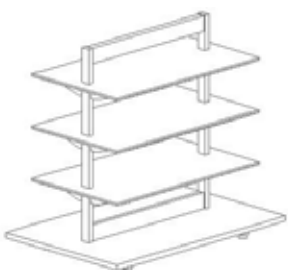
B301000232
B3010129
B30850539215
B30850039
B30850839215
B3085043

Antal

2
2
1
2
1
4

Højde 122 cm - 1 fag

Modul 90 cm / dybde 30 cm



Konfigurationerne består af følgende komponenter:

Komponent

Søjle
Afstandsstykke
Bundhylde
Hylde
Konsol til hylde

Runde hjørner
Konfiguration

Expo 37

Pris
DKK

19.115

Runde hjørner
Varenr.

B301000232
B3010129
B30850539215
B30850839215
B3085043

Antal

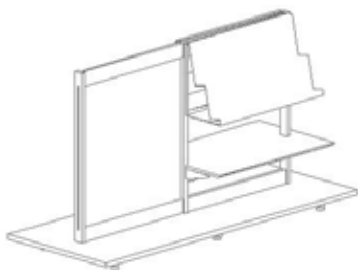
2
2
1
3
12

60/30 EXPO

DOBBELTSIDEDE - H122 CM - 2 FAG

Højde 122 cm - 2 fag

Modul 90 cm / dybde 30 cm



Konfigurationerne består af følgende komponenter:

Komponent

Søjle
Afstandsstykke
Bagvæg
Bundhylde
Akryl displayhylde
Hylde
Konsol til hylde

Runde hjørner
Konfiguration

Expo 38

Pris
DKK

22.316

Runde hjørner
Varenr.

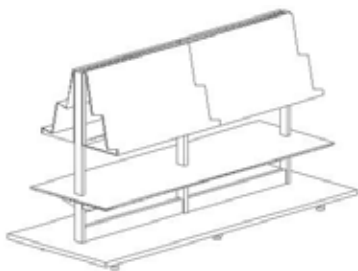
B301000232
B3010129
B30190029
B30850539225
B30850039
B30851139214
B3085043

Antal

3
4
1
1
2
1
4

Højde 122 cm - 2 fag

Modul 90 cm / dybde 30 cm



Konfigurationerne består af følgende komponenter:

Komponent

Søjle
Afstandsstykke
Bundhylde
Akryl displayhylde
Hylde
Konsol til hylde

Runde hjørner
Konfiguration

Expo 39

Pris
DKK

27.889

Runde hjørner
Varenr.

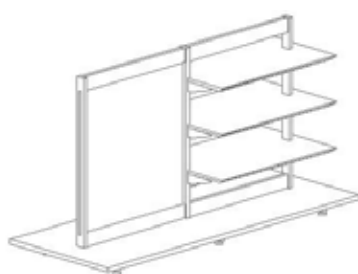
B301000232
B3010129
B30850539225
B30850039
B30850839225
B3085043

Antal

3
4
1
4
1
6

Højde 122 cm - 2 fag

Modul 90 cm / dybde 30 cm



Konfigurationerne består af følgende komponenter:

Komponent

Søjle
Afstandsstykke
Bagvæg
Bundhylde
Hylde
Konsol til hylde

Runde hjørner
Konfiguration

Expo 40

Pris
DKK

23.612

Runde hjørner
Varenr.

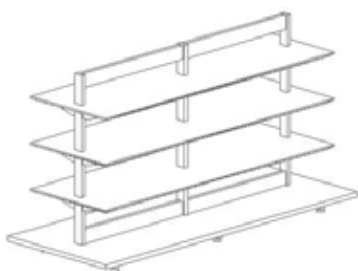
B301000232
B3010129
B30190029
B30850539225
B30851139214
B3085043

Antal

3
4
1
1
3
12

Højde 122 cm - 2 fag

Modul 90 cm / dybde 30 cm



Konfigurationerne består af følgende komponenter:

Komponent

Søjle
Afstandsstykke
Bundhylde
Hylde
Konsol til hylde

Runde hjørner
Konfiguration

Expo 41

Pris
DKK

29.033

Runde hjørner
Varenr.

B301000232
B3010129
B30850539225
B30850839225
B3085043

Antal

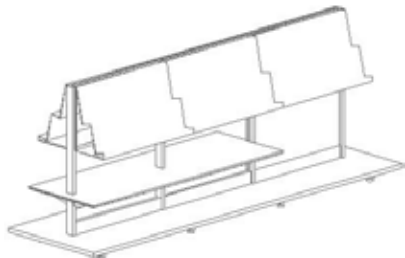
3
4
1
3
18

60/30 EXPO

DOBBELTSIDEDE - H122 CM - 3 FAG

Højde 122 cm - 3 fag

Modul 90 cm / dybde 30 cm



Konfigurationerne består af følgende komponenter:

Komponent

Søjle
Afstandsstykke
Bagvæg
Bundhylde
Akryl displayhylde
Hylde
Konsol til hylde

Runde hjørner
Konfiguration

Expo 42

Pris
DKK

38.052

Runde hjørner
Varenr.

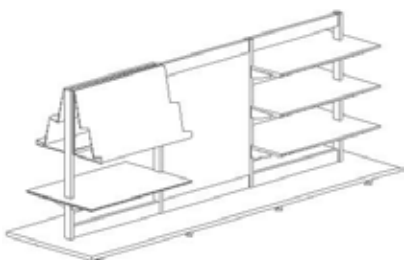
B301000232
B3010129
B30190029
B30850539235
B30850039
B30851139224
B3085043

Antal

4
6
1
1
6
1
6

Højde 122 cm - 3 fag

Modul 90 cm / dybde 30 cm



Konfigurationerne består af følgende komponenter:

Komponent

Søjle
Afstandsstykke
Bagvæg
Bundhylde
Akryl displayhylde
Hylde
Konsol til hylde

Runde hjørner
Konfiguration

Expo 43

Pris
DKK

41.168

Runde hjørner
Varenr.

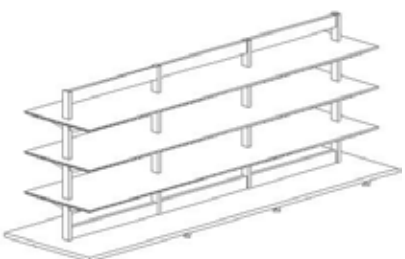
B301000232
B3010129
B30190029
B30850539235
B30850039
B30851139224
B3085043

Antal

4
6
1
1
2
4
16

Højde 122 cm - 3 fag

Modul 90 cm / dybde 30 cm



Konfigurationerne består af følgende komponenter:

Komponent

Søjle
Afstandsstykke
Bundhylde
Hylde
Konsol til hylde

Runde hjørner
Konfiguration

Expo 44

Pris
DKK

41.447

Runde hjørner
Varenr.

B301000232
B3010129
B30850539235
B30850839235
B3085043

Antal

4
6
1
3
24

60/30 EXPO

DOBBELTSIDEDE - H152 CM - 1 FAG

Højde 152 cm - 1 fag

Modul 90 cm / dybde 30 cm



Konfigurationerne består af følgende komponenter:

Komponent

Søjle
Afstandsstykke
Bagvæg
Bundhylde

Runde hjørner
Konfiguration

Expo 81

Pris
DKK

10.281

Runde hjørner
Varenr.

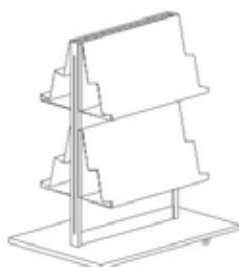
B301000532
B3010129
B30190059
B30850539215

Antal

2
2
1
1

Højde 152 cm - 1 fag

Modul 90 cm / dybde 30 cm



Konfigurationerne består af følgende komponenter:

Komponent

Søjle
Afstandsstykke
Bagvæg
Bundhylde
Akryl displayhylde

Runde hjørner
Konfiguration

Expo 82

Pris
DKK

19.853

Runde hjørner
Varenr.

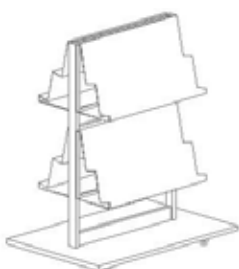
B301000532
B3010129
B30190059
B30850539215
B30850039

Antal

2
2
1
1
4

Højde 152 cm - 1 fag

Modul 90 cm / dybde 30 cm



Konfigurationerne består af følgende komponenter:

Komponent

Søjle
Afstandsstykke
Bundhylde
Akryl displayhylde

Runde hjørner
Konfiguration

Expo 83

Pris
DKK

17.832

Runde hjørner
Varenr.

B301000532
B3010129
B30850539215
B30850039

Antal

2
2
1
4

Højde 152 cm - 1 fag

Modul 90 cm / dybde 30 cm



Konfigurationerne består af følgende komponenter:

Komponent

Søjle
Afstandsstykke
Bundhylde
Akryl displayhylde
Hylde
Konsol til hylde

Runde hjørner
Konfiguration

Expo 84

Pris
DKK

20.440

Runde hjørner
Varenr.

B301000532
B3010129
B30850539215
B30850039
B30850839215
B3085043

Antal

2
2
1
2
2
8

60/30 EXPO

DOBBELTSIDEDE - H152 CM - 1 & 2 FAG

Højde 152 cm - 1 fag

Modul 90 cm / dybde 30 cm



Konfigurationerne består af følgende komponenter:

Komponent

Søjle
Afstandsstykke
Bundhylde
Hylde
Konsol til hylde

Runde hjørner
Konfiguration

Expo 85

Pris
DKK

23.048

Runde hjørner
Varenr.

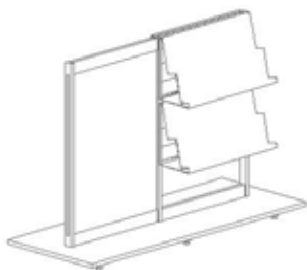
Antal

B301000532
B3010129
B30850539215
B30850839215
B3085043

2
2
1
4
16

Højde 152 cm - 2 fag

Modul 90 cm / dybde 30 cm



Konfigurationerne består af følgende komponenter:

Komponent

Søjle
Afstandsstykke
Bagvæg
Bundhylde
Akryl displayhylde

Runde hjørner
Konfiguration

Expo 86

Pris
DKK

24.906

Runde hjørner
Varenr.

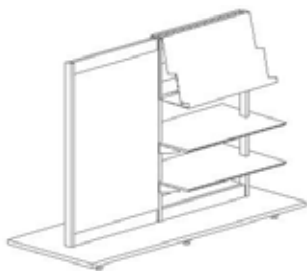
Antal

B301000532
B3010129
B30190059
B30850539225
B30850039

3
4
1
1
4

Højde 152 cm - 2 fag

Modul 90 cm / dybde 30 cm



Konfigurationerne består af følgende komponenter:

Komponent

Søjle
Afstandsstykke
Bundhylde
Akryl displayhylde
Hylde
Konsol til hylde

Runde hjørner
Konfiguration

Expo 87

Pris
DKK

24.181

Runde hjørner
Varenr.

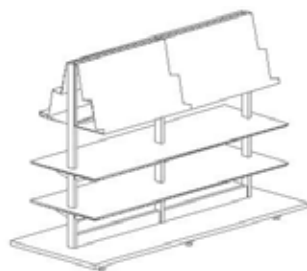
Antal

B301000532
B3010129
B30850539225
B30850039
B30851139214
B3085043

3
4
1
2
2
8

Højde 152 cm - 2 fag

Modul 90 cm / dybde 30 cm



Konfigurationerne består af følgende komponenter:

Komponent

Søjle
Afstandsstykke
Bundhylde
Akryl displayhylde
Hylde
Konsol til hylde

Runde hjørner
Konfiguration

Expo 88

Pris
DKK

33.601

Runde hjørner
Varenr.

Antal

B301000532
B3010129
B30850539225
B30850039
B30850839225
B3085043

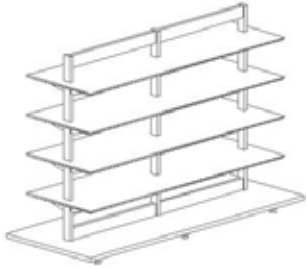
3
4
1
4
2
12

60/30 EXPO

DOBBELTSIDEDE - H152 CM - 2 & 3 FAG

Højde 152 cm - 2 fag

Modul 90 cm / dybde 30 cm



Konfigurationerne består af følgende komponenter:

Komponent

Søjle
Afstandsstykke
Bundhylde
Hylde
Konsol til hylde

Runde hjørner
Konfiguration

Expo 89

Pris
DKK

34.745

Runde hjørner
Varenr.

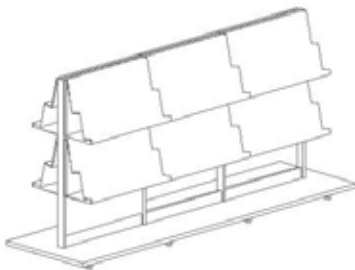
Antal

B301000532
B3010129
B30850539225
B30850839225
B3085043

3
4
1
4
24

Højde 152 cm - 3 fag

Modul 90 cm / dybde 30 cm



Konfigurationerne består af følgende komponenter:

Komponent

Søjle
Afstandsstykke
Bagvæg
Bundhylde
Akryl displayhylde

Runde hjørner
Konfiguration

Expo 90

Pris
DKK

49.013

Runde hjørner
Varenr.

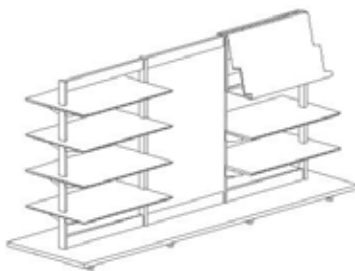
Antal

B301000532
B3010129
B30190059
B30850539235
B30850039

4
6
1
1
12

Højde 152 cm - 3 fag

Modul 90 cm / dybde 30 cm



Konfigurationerne består af følgende komponenter:

Komponent

Søjle
Afstandsstykke
Bagvæg
Bundhylde
Akryl displayhylde
Hylde
Konsol til hylde

Runde hjørner
Konfiguration

Expo 91

Pris
DKK

43.329

Runde hjørner
Varenr.

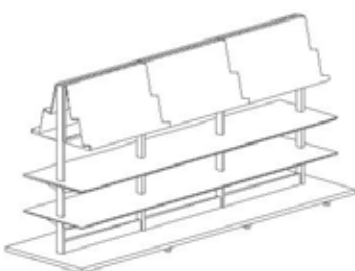
Antal

B301000532
B3010129
B30190059
B30850539235
B30850039
B30851139214
B3085043

4
6
1
1
2
6
24

Højde 152 cm - 3 fag

Modul 90 cm / dybde 30 cm



Konfigurationerne består af følgende komponenter:

Komponent

Søjle
Afstandsstykke
Bundhylde
Akryl displayhylde
Hylde
Konsol til hylde

Runde hjørner
Konfiguration

Expo 92

Pris
DKK

48.396

Runde hjørner
Varenr.

Antal

B301000532
B3010129
B30850539235
B30850039
B30850839235
B3085043

4
6
1
6
2
16

HYLDER

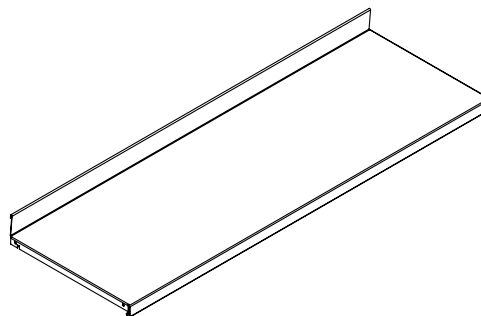
S1 & S2 STÅLHYLDER

Se nedenfor for oversigt af standard stålhylde:

B401001 - S1 STÅLHYLDE MED STÅLBAGKANT - TIL BAGKANTSBOGSTØTTE

Detaljer:

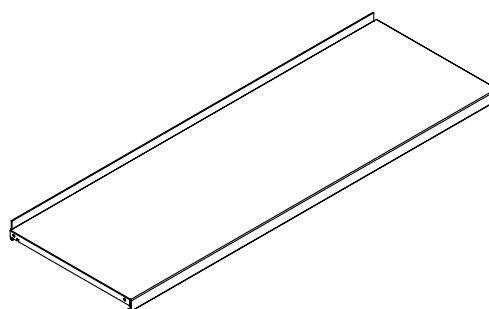
- Modul 750/900/1000 mm
- Dybde 225/250/300/400 mm
- Stålbagkant H47 mm
- Backedge book support
- Stålbladekonsoller
- Maks. belastning 80 kg.
- Lige, 45°/60° vinklet & 7,5° bagudvendt
- Bruges med ståltophylde B401003, B401011, B301049, B301049 og trætophylde B401020



B401013 - S2 STÅLHYLDE MED AKRYLBAGKANT - TIL HÆNGENDE BOGSTØTTE

Detaljer:

- Modul 750/900/1000 mm
- Dybde 225/250/300/400 mm
- Acrylic backedge H17 mm (loose part)
- Hanging book support
- Stålbladekonsoller
- Maks. belastning 80 kg.
- Lige, 45°/60° vinklet & 7,5° bagudvendt
- Bruges med ståltophylde B401005

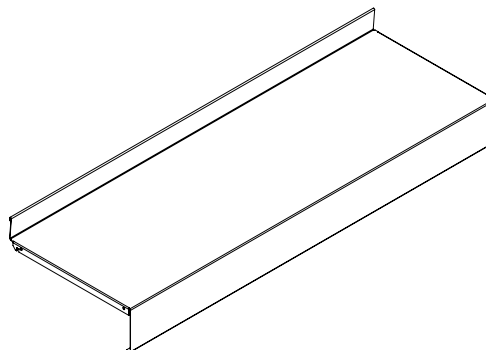


Se nedenfor for oversigt af standard stålbundhylder:

B301410 - STÅLBUNDHYLDE

Detaljer:

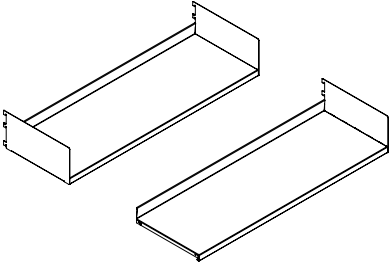
- Modul 750/900/1000 mm
- Dybde 225/250/300/400 mm
- Stålbagkant H47 mm
- Stålkonsoller
- Maks. belastning 80 kg.
- Bruges med stålhylde B401001, ståltophylder B401003, B401011, B301049, B301049 og trætophylde B401020



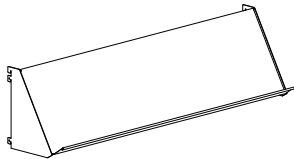
HYLDER

S1 STÅLHYLDE MED STÅLBAGKANT

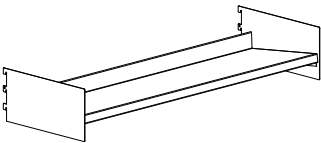
S1 stålhylde med stålbagkant til bagkantsbrogstøtte og H15 cm pladekonsoller

Stålbagkant H47 mm. Hylde til startfag inkluderer venstre og højre konsoller. Hylde til efterfølgende fag inkluderer dobbelt konsol.	Modul cm	Hyldeydde cm	Startfag Varenr.	Pris DKK	Efterfølgende fag Varenr.	Pris DKK
	75	22.5	BB4007621117	567	BB4007622117	480
	75	25	BB4007621127	619	BB4007622127	511
	75	30	BB4007621137	652	BB4007622137	545
	75	40	BB4007621147	787	BB4007622147	659
	90	22.5	BB4007621119	607	BB4007622119	520
	90	25	BB4007621129	643	BB4007622129	535
	90	30	BB4007621139	688	BB4007622139	581
	90	40	BB4007621149	876	BB4007622149	748
	100	22.5	BB4007621111	647	BB4007622111	560
	100	25	BB4007621121	696	BB4007622121	588
	100	30	BB4007621131	734	BB4007622131	627
	100	40	BB4007621141	898	BB4007622141	770

S1 stålhylde med stålbagkant og 45°/60° konsoller

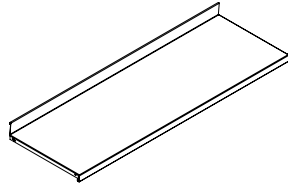
Stålforkant H47 mm. Inkl. venstre og højre konsoller.	Modul cm	Hyldeydde cm	Varenr. 45°	Pris DKK	Varenr. 60°	Pris DKK
	75	22.5	BB301201745	935	BB301201760	935
	75	25	BB301202745	963	BB301202760	963
	75	30	BB301203745	988	BB301203760	988
	90	22.5	BB301201945	975	BB301201960	975
	90	25	BB301202945	987	BB301202960	987
	90	30	BB301203945	1.024	BB301203960	1.024
	100	22.5	BB301201145	1.015	BB301201160	1.015
	100	25	BB301202145	1.040	BB301202160	1.040
	100	30	BB301203145	1.070	BB301203160	1.070

S1 stålhylde med stålbagkant med 7,5° bagudvippet pladekonsoller

Stålbagkant H47 mm. Inkl. venstre og højre konsoller.	Modul cm	Hyldeydde cm	Dimension B X H cm	Varenr.	Pris DKK
	75	22.5	25 x 15	BB30122174	823
	75	22.5	30 x 15	BB30122171	823
	75	25	30 x 15	BB30122275	851
	75	30	35 x 20	BB30122372	988
	75	30	40 x 15	BB30122376	988
	75	30	40 x 20	BB30122373	988
	90	22.5	25 x 15	BB30122194	863
	90	22.5	30 x 15	BB30122191	863
	90	25	30 x 15	BB30122295	875
	90	30	35 x 20	BB30122392	1.024
	90	30	40 x 15	BB30122396	1.024
	90	30	40 x 20	BB30122393	1.024
	100	22.5	25 x 15	BB30122114	903
	100	22.5	30 x 15	BB30122111	903
	100	25	30 x 15	BB30122215	928
	100	30	35 x 20	BB30122312	1.070
	100	30	40 x 15	BB30122316	1.070
	100	30	40 x 20	BB30122313	1.070

S1 Stålhylde med stålbagkant til bagkantsbøgstøtte

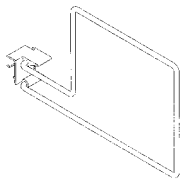
Stålbagkant H47 mm. Konsoller skal bestilles separat, se side 72.



Modul cm	Hyldeybde cm	Varenr.	Pris DKK
75	22.5	B40100117	369
75	25	B40100127	397
75	30	B40100137	422
75	40	B40100147	507
90	22.5	B40100119	409
90	25	B40100129	421
90	30	B40100139	458
90	40	B40100149	596
100	22.5	B40100111	449
100	25	B40100121	474
100	30	B40100131	504
100	40	B40100141	618

Bagkantbøgstøtte for lige S1 hylde med stål bagkant

Forniklet stål, Ø6 mm, med nylon glider.



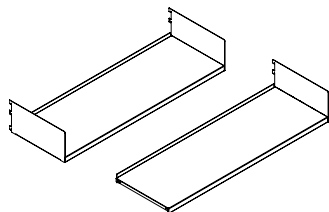
Højde cm	Hyldeybde cm	Model	Varenr.	Pris DKK
16,3	22.5/25	Bøger på venstre side	B4011221	127
16,3	30	Bøger på venstre side	B4011222	137
24,3	25/30	Bøger på venstre side	B4011223	178
16,3	22.5/25	Bøger på højre side	B4011224	127
16,3	30	Bøger på højre side	B4011225	137

HYLDER

S2 STÅLHYLDE MED AKRYLBAGKANT

S2 stålhylde med akrylbagkant til hængende bogstøtte og H15 cm pladekonsoller

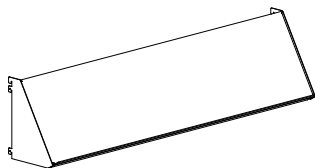
Akrylbagkant H17 mm. Hylde til startfag inkluderer venstre og højre konsoller. Hylde til efterfølgende fag inkluderer dobbelt konsol. Bemærk: Punktvejsning synlig på toppen af hylde.



Modul cm	Hyldedybde cm	Startfag Varenr.	Pris DKK	Efterfølgende fag Varenr.	Pris DKK
75	22.5	BB4007721117	489	BB4007722117	402
75	25	BB4007721127	513	BB4007722127	405
75	30	BB4007721137	556	BB4007722137	449
75	40	BB4007721147	826	BB4007722147	698
90	22.5	BB4007721119	489	BB4007722119	402
90	25	BB4007721129	513	BB4007722129	405
90	30	BB4007721139	556	BB4007722139	449
90	40	BB4007721149	826	BB4007722149	698
100	22.5	BB4007721111	521	BB4007722111	434
100	25	BB4007721121	545	BB4007722121	437
100	30	BB4007721131	598	BB4007722131	491
100	40	BB4007721141	892	BB4007722141	764

S2 stålhylde med akrylbagkant og 45°/60° konsoller

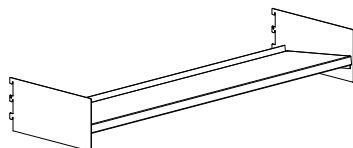
Akrylforkant H17 mm. Inkl. venstre og højre konsoller. Bemærk: Punktvejsning synlig på toppen af hylde.



Modul cm	Hyldedybde cm	Varenr. 45°	Pris DKK	Varenr. 60°	Pris DKK
75	22.5	BB301241745	857	BB301241760	857
75	25	BB301242745	857	BB301242760	857
75	30	BB301243745	892	BB301243760	892
90	22.5	BB301241945	857	BB301241960	857
90	25	BB301242945	857	BB301242960	857
90	30	BB301243945	892	BB301243960	892
100	22.5	BB301241145	889	BB301241160	889
100	25	BB301242145	889	BB301242160	889
100	30	BB301243145	934	BB301243160	934

S2 Stålhylde med akrylbagkant med 7,5° bagudvippet pladekonsoller

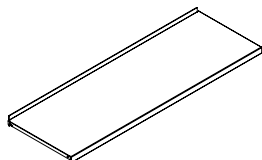
Akrylbagkant H17 mm. Inkl. venstre og højre konsoller. Bemærk: Punktvejsning synlig på toppen af hylde.



Modul cm	Hyldedybde cm	Dimension B X H cm	Efterfølgende fag Varenr.	Pris DKK
75	22.5	25 x 15	BB30126174	745
75	22.5	30 x 15	BB30126171	745
75	25	30 x 15	BB30126275	745
75	30	35 x 20	BB30126372	892
75	30	40 x 15	BB30126376	892
75	30	40 x 20	BB30126373	892
90	22.5	25 x 15	BB30126194	745
90	22.5	30 x 15	BB30126191	745
90	25	30 x 15	BB30126295	745
90	30	35 x 20	BB30126392	892
90	30	40 x 15	BB30126396	892
90	30	40 x 20	BB30126393	892
100	22.5	25 x 15	BB30126114	777
100	22.5	30 x 15	BB30126111	777
100	25	30 x 15	BB30126215	777
100	30	35 x 20	BB30126312	934
100	30	40 x 15	BB30126316	934
100	30	40 x 20	BB30126313	934

S2 Stålhylde med akrylbagkant til hængende bogstøtte

Akrylbagkant 17 mm. Konsoller skal bestilles separat, se side 72.
Bemærk: Punksvejsning synlig på toppen af hylde.



Modul cm	Hylde dybde cm	Varenr.	Pris DKK
75	22.5	B40101317	291
75	25	B40101327	291
75	30	B40101337	326
75	40	B40101347	546
90	22.5	B40101319	291
90	25	B40101329	291
90	30	B40101339	326
90	40	B40101349	546
100	22.5	B40101311	323
100	25	B40101321	323
100	30	B40101331	368
100	40	B40101341	612

Hængende bogstøtte for S2 hylde med akryl bagkant

Tilgængelig i krom eller standard stålfarve.

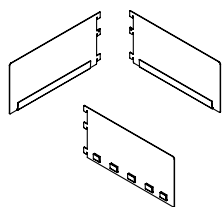


Højde cm	Varenr.	Pris DKK
20	B4011242	68
25	B4011245	73

HYLDER

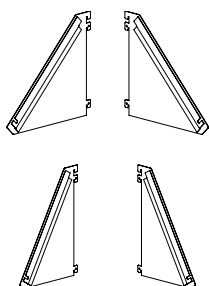
STÅLKONSOLLER TIL S1 & S2

Stålbladkonsol - til S1 & S2



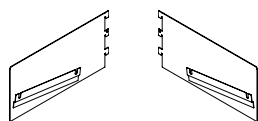
Type	Hylde dybde cm	Varenr. H15 cm	Pris DKK	Varenr. H20 cm	Pris DKK
Venstre	22,5	B30101417	99	B30102017	140
Venstre	25	B30101427	111	B30102027	152
Venstre	30	B30101437	115	B30102037	163
Venstre	40	B30101447	140	B30102047	187
Højre	22,5	B30101418	99	B30102018	140
Højre	25	B30101428	111	B30102028	152
Højre	30	B30101438	115	B30102038	163
Højre	40	B30101448	140	B30102048	187
Dobbelt	22,5	B30101419	111		
Dobbelt	25	B30101429	114		
Dobbelt	30	B30101439	123		
Dobbelt	40	B30101449	152		

45°/60° skråkonsol - til S1 & S2



Dybde cm	Grader	Venstre Varenr.	Pris DKK	Højre Varenr.	Pris DKK
22,5	45°	B3010321458	283	B3010321459	283
25	45°	B3010322458	283	B3010322459	283
30	45°	B3010323458	283	B3010323459	283
22,5	60°	B3010321608	283	B3010321609	283
25	60°	B3010322608	283	B3010322609	283
30	60°	B3010323608	283	B3010323609	283

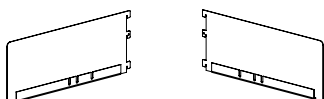
7,5° bagudvippet pladekonsol - til S1 & S2



Dybde cm	Dimension B x H cm	Venstre Varenr.	Pris DKK	Højre Varenr.	Pris DKK
22,5	25 x 15	B30114048	227	B30114049	227
22,5	30 x 15	B30114018	227	B30114019	227
25	30 x 15	B30114058	227	B30114059	227
30	35 x 20	B30114028	283	B30114029	283
30	40 x 15	B30114068	283	B30114069	283
30	40 x 20	B30114038	283	B30114039	283

Konsol til hylde med forskellige dybder

Konsoller til hylde med kortere dybde end selve hyldesystemet. Hylde kommer til at flugte med forkanten af hyldesystemet.

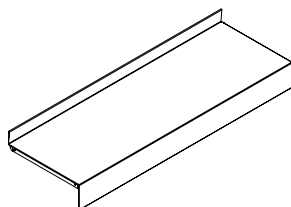


Dybde cm	Til hylde dybde cm	Venstre Varenr.	Pris DKK	Højre Varenr.	Pris DKK
25	22,5	B30102628	146	B30102629	146
30	22,5, 25	B30102638	155	B30102639	155
40	22,5, 25, 30	B30102648	183	B30102649	183

STÅLBUNDHYLDE MED BAGKANT OG INTEGRERET SOKKEL

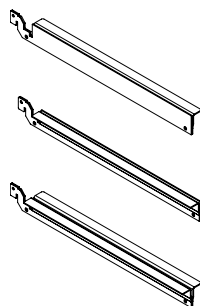
Stålbundhylde med stålbagkant og integreret sokkel

Stålbagkant H47 mm, integreret sokkel H92 mm. Konsoller skal bestilles separat, se nedenfor. Passer ikke til klassisk stålreol 80/30.



Modul cm	Hylde dybde cm	Startfag Varenr.	Pris DKK
75	22.5	B30141017	407
75	25	B30141027	435
75	30	B30141037	460
75	40	B30141047	562
90	22.5	B30141019	451
90	25	B30141029	458
90	30	B30141039	504
90	40	B30141049	653
100	22.5	B30141011	492
100	25	B30141021	519
100	30	B30141031	557
100	40	B30141041	681

Stålbladekonsol til stålbundhylde med stålbagkant og integreret sokkel



Type	Hylde dybde cm	Varenr.	Pris DKK
Venstre	22.5	B30141417	281
Venstre	25	B30141427	323
Venstre	30	B30141437	346
Venstre	40	B30141447	415
Højre	22.5	B30141418	281
Højre	25	B30141428	323
Højre	30	B30141438	346
Højre	40	B30141448	415
Dobbelt	22.5	B30141419	323
Dobbelt	25	B30141429	339
Dobbelt	30	B30141439	359
Dobbelt	40	B30141449	447

HYLDER

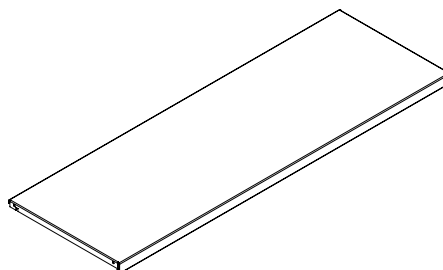
ENKELTSIDET STÅLTOPHYLDER

Se nedenfor for oversigt af standard ståltophylde:

B401003 - ENKELTSIDET STÅLTOPHYLDE - 25 MM FORKANT

Detaljer:

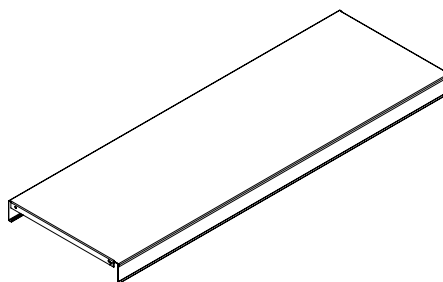
- Modul 750/900/1000 mm
- Dybde 225/250/300/400 mm
- Stålkonsoller
- Maks. belastning 25 kg.
- Bruges med stålhylde med stålbagkant til bagkantsbogstøtte



B401005 - ENKELTSIDET STÅLTOPHYLDE - MED SKILTEPROFIL

Detaljer:

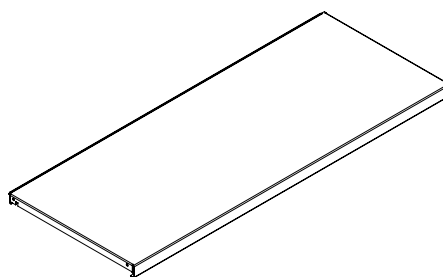
- Modul 750/900/1000 mm
- Dybde 225/250/300/400 mm
- Stålkonsoller
- Maks. belastning 25 kg.
- Bruges med stålhylde med stålbagkant til bagkantsbogstøtte



B401011 - ENKELTSIDET STÅLTOPHYLDE - 25 MM FORKANT - TIL HÆNGENDE BOGSTØTTE

Detaljer:

- Modul 750/900/1000 mm
- Dybde 250/300/400 mm
- Stålkonsoller
- Maks. belastning 25 kg.
- Bruges med stålhylde med akrylbagkant til hængende bogstøtte

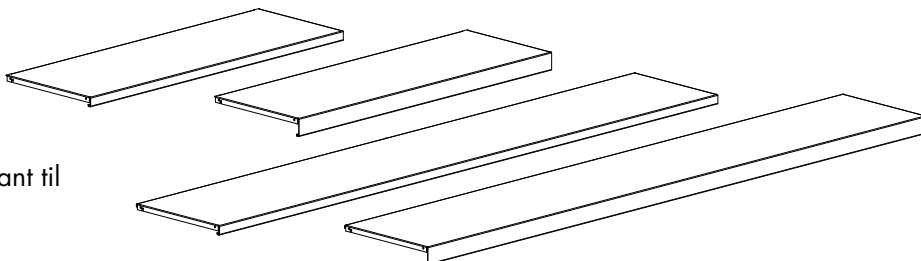


Se nedenfor for oversigt af standard stålophylde:

B301049 - ENKELTSIDET STÅLTOPHYLDE - 25/47 MM FORKANT

Detaljer:

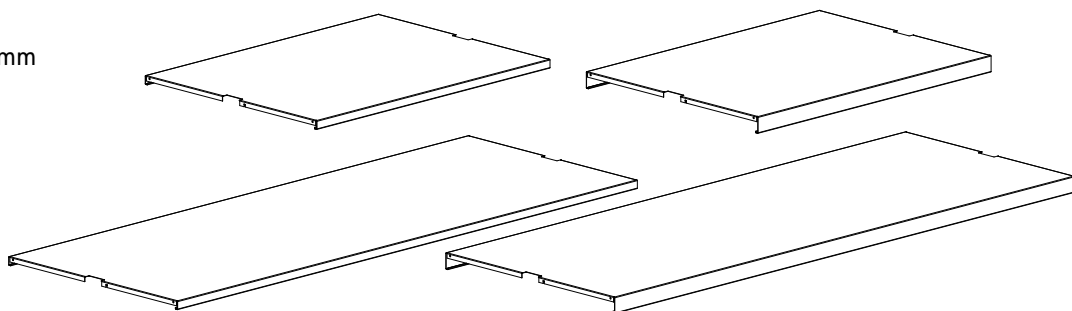
- Modul 750/900/1000 mm
- Dybde 225/250/300/400 mm
- Stålkonsoller
- Maks. belastning 25 kg.
- 1/2 fag
- Bruges med stålhylde med stålbagkant til bagkantsbogstøtte



B301046 - DOBBELTSIDET STÅLTOPHYLDE - 25/47 MM FORKANT

Detaljer:

- Modul 750/900/1000 mm
- Dybde 225/250/300/400 mm
- Fritstående/ydre/mellem
- Stålkonsoller
- Maks. belastning 25 kg.
- 1/2 fag
- Bruges med stålhylde med stålbagkant til bagkantsbogstøtte



B301628 - ENKELTSIDET LONDON STÅLTOPPLADE - 30 MM FORKANT

Detaljer:

- Modul 750/900/1000 mm
- Dybde 225/250/300/400 mm
- Fritstående/ydre/mellem
- Stålkonsoller
- Maks. belastning 25 kg.
- 1/2 fag

B301628 - DOBBELTSIDET LONDON STÅLTOPPLADE - 30 MM FORKANT

Detaljer:

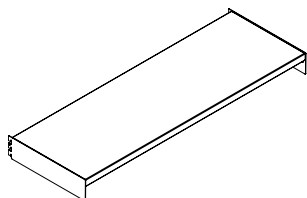
- Modul 750/900/1000 mm
- Dybde 225/250/300/400 mm
- Fritstående/ydre/mellem
- Stålkonsoller
- Maks. belastning 25 kg.
- 1/2 fag

HYLDER

ENKELTSIDET STÅLTOPHYLDE - 25 MM FORKANT - TIL BAGKANTSBOGSTØTTE

Enkelt-sidet ståltophylde med konsol - til bagkantsbogstøtte

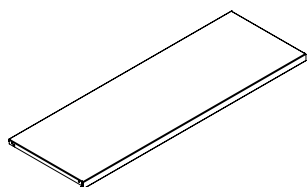
Med konsol. Tophylde til startfag inkluderer venstre og højre konsoller. Tophylde til efterfølgende fag inkluderer dobbelt konsol.



Modul cm	Hyldedybde cm	Startfag Varenr.	Pris DKK	Efterfølgende fag Varenr.	Pris DKK
75	22.5	BB4007621217	623	BB4007622217	516
75	25	BB4007621227	633	BB4007622227	526
75	30	BB4007621237	698	BB4007622237	591
75	40	BB4007621247	792	BB4007622247	675
90	22.5	BB4007621219	637	BB4007622219	530
90	25	BB4007621229	680	BB4007622229	573
90	30	BB4007621239	721	BB4007622239	614
90	40	BB4007621249	866	BB4007622249	749
100	22.5	BB4007621211	703	BB4007622211	596
100	25	BB4007621221	735	BB4007622221	628
100	30	BB4007621231	767	BB4007622231	660
100	40	BB4007621241	899	BB4007622241	782

Enkelt-sidet ståltophylde ekskl. konsol - til bagkantsbogstøtte

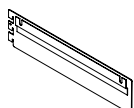
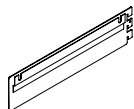
Konsoller skal bestilles separat. Tophylde til startfag skal have en venstre og højre konsol. Tophylde til efterfølgende fag skal have en dobbelt konsol, se nedenfor.



Modul cm	Hyldedybde cm	Varenr.	Pris DKK
75	22.5	B40100317	401
75	25	B40100327	405
75	30	B40100337	468
75	40	B40100347	538
90	22.5	B40100319	415
90	25	B40100329	452
90	30	B40100339	491
90	40	B40100349	612
100	22.5	B40100311	481
100	25	B40100321	507
100	30	B40100331	537
100	40	B40100341	645

Konsol H7,5 cm til ståltophylde

H7,5 cm. Maks. belastning 25 kg.

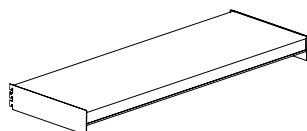


Type	Hyldedybde cm	Varenr.	Pris DKK
Venstre	22.5	B30102417	111
Venstre	25	B30102427	114
Venstre	30	B30102437	115
Venstre	40	B30102447	127
Højre	22.5	B30102418	111
Højre	25	B30102428	114
Højre	30	B30102438	115
Højre	40	B30102448	127
Dobbel	22.5	B30102419	115
Dobbel	25	B30102429	121
Dobbel	30	B30102439	123
Dobbel	40	B30102449	137

ENKELTSIDET STÅLTOPHYLDE - MED SKILTEPROFIL - TIL BAGKANTSBOGSTØTTE

Enkelt-sidet ståltophylde med skilteprofil med konsol - til bagkantsbogstøtte


Med konsol. Label B401130 skal bestilles separat. Tophylde til startfag inkluderer venstre og højre konsoller. Tophylde til efterfølgende fag inkluderer dobbelt konsol.



Modul cm	Hyldedybde cm	Startfag Varenr.	Pris DKK	Efterfølgende fag Varenr.	Pris DKK
75	22.5	BB400752117	870	BB400752217	763
75	25	BB400752127	900	BB400752227	793
75	30	BB400752137	936	BB400752237	829
75	40	BB400752147	1.026	BB400752247	909
90	22.5	BB400752119	905	BB400752219	798
90	25	BB400752129	936	BB400752229	829
90	30	BB400752139	960	BB400752239	853
90	40	BB400752149	1.098	BB400752249	981
100	22.5	BB400752111	973	BB400752211	866
100	25	BB400752121	987	BB400752221	880
100	30	BB400752131	1.026	BB400752231	919
100	40	BB400752141	1.145	BB400752241	1.028

Enkelt-sidet ståltophylde med skilteprofil ekskl. konsol - til bagkantsbogstøtte

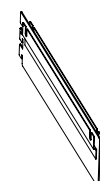
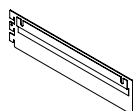
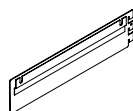
Konsoller og label B401130 skal bestilles separat. Tophylde til startfag skal have en venstre og højre konsol. Tophylde til efterfølgende fag skal have en dobbelt konsol, se nedenfor.



Modul cm	Hyldedybde cm	Varenr.	Pris DKK
75	22.5	B40100517	648
75	25	B40100527	672
75	30	B40100537	706
75	40	B40100547	772
90	22.5	B40100519	683
90	25	B40100529	708
90	30	B40100539	730
90	40	B40100549	844
100	22.5	B40100511	751
100	25	B40100521	759
100	30	B40100531	796
100	40	B40100541	891

Konsol til ståltophylde

H7,5 cm. Maks. belastning 25 kg.



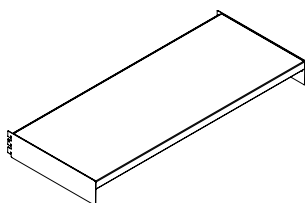
Type	Hyldedybde cm	Varenr.	Pris DKK
Venstre	22.5	B30102417	111
Venstre	25	B30102427	114
Venstre	30	B30102437	115
Venstre	40	B30102447	127
Højre	22.5	B30102418	111
Højre	25	B30102428	114
Højre	30	B30102438	115
Højre	40	B30102448	127
Dobbelt	22.5	B30102419	115
Dobbelt	25	B30102429	121
Dobbelt	30	B30102439	123
Dobbelt	40	B30102449	137

HYLDER

ENKELTSIDET STÅLTOPHYLDE - 25 MM FORKANT - TIL HÆNGENDE BOGSTØTTE

Enkelt-sidet ståltophylde med konsol - til hængende bogstøtte

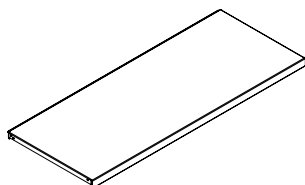
Inkl. tophylde konsol. Tophylde til startfag inkluderer venstre og højre konsoller. Tophylde til efterfølgende fag inkluderer dobbelt konsol.



Modul cm	Hylde dybde cm	Startfag Varenr.	Pris DKK	Efterfølgende fag Varenr.	Pris DKK
75	22.5	BB4007721217	479	BB4007722217	372
75	25	BB4007721227	485	BB4007722227	378
75	30	BB4007721237	521	BB4007722237	414
75	40	BB4007721247	800	BB4007722247	683
90	22.5	BB4007721219	479	BB4007722219	372
90	25	BB4007721229	485	BB4007722229	378
90	30	BB4007721239	521	BB4007722239	414
90	40	BB4007721249	800	BB4007722249	683
100	22.5	BB4007721211	543	BB4007722211	436
100	25	BB4007721221	549	BB4007722221	442
100	30	BB4007721231	553	BB4007722231	446
1000	40	BB4007721241	866	BB4007722241	749

Enkelt-sidet ståltophylde ekskl. konsol - til hængende bogstøtte

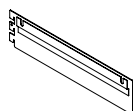
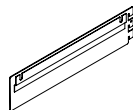
Konsoller skal bestilles separat. Tophylde til startfag skal have en venstre og højre konsol. Tophylde til efterfølgende fag skal have en dobbelt konsol, se nedenfor.



Modul cm	Hylde dybde cm	Varenr.	Pris DKK
75	22.5	B40101117	257
75	25	B40101127	257
75	30	B40101137	291
75	40	B40101147	546
90	22.5	B40101119	257
90	25	B40101129	257
90	30	B40101139	291
90	40	B40101149	546
100	22.5	B40101111	321
100	25	B40101121	321
100	30	B40101131	323
100	40	B40101141	612

Stålkonsol til ståltophylde

H7,5 cm. Maks. belastning 25 kg.




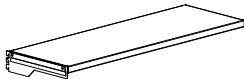
Type	Hylde dybde cm	Varenr.	Pris DKK
Venstre	22.5	B30102417	111
Venstre	25	B30102427	114
Venstre	30	B30102437	115
Venstre	40	B30102447	127
Højre	22.5	B30102418	111
Højre	25	B30102428	114
Højre	30	B30102438	115
Højre	40	B30102448	127
Dobbel	22.5	B30102419	115
Dobbel	25	B30102429	121
Dobbel	30	B30102439	123
Dobbel	40	B30102449	137



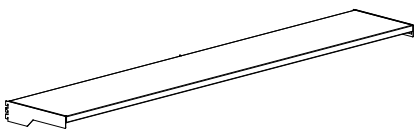
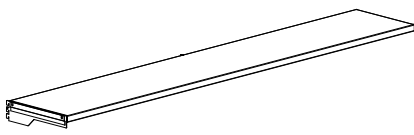
HYLDER

ENKELT-SIDET STÅLTOPHYLDE - 25 MM FORKANT - MED KONSOLER

Enkelt-sidet ståltophylde med konsoler - til 1 fag

Med konsol. Tophylde til startfag inkluderer venstre og højre konsoller. Tophylde til efterfølgende fag inkluderer dobbelt konsol.	Modul cm	Hyldedybde cm	Varenr. Startfag	Pris DKK	Varenr. Efterfølgende fag	Pris DKK
 	75	22.5	BB30117171125	870	BB30117271125	763
	75	25	BB30117172125	900	BB30117272125	793
	75	30	BB30117173125	936	BB30117273125	829
	75	40	BB30117174125	1.026	BB30117274125	909
	90	22.5	BB30117191125	905	BB30117291125	798
	90	25	BB30117192125	936	BB30117292125	829
	90	30	BB30117193125	960	BB30117293125	853
	90	40	BB30117194125	1.098	BB30117294125	981
	100	22.5	BB30117111125	973	BB30117211125	866
	100	25	BB30117112125	987	BB30117212125	880
	100	30	BB30117113125	1.026	BB30117213125	919
	100	40	BB30117114125	1.145	BB30117214125	1.028

Enkelt-sidet ståltophylde med konsoler - til 2 fag

Med konsol. Tophylde til startfag inkluderer venstre, mellem og højre konsoller. Tophylde til efterfølgende fag inkluderer mellem og dobbelt konsoller.	Modul cm	Hyldedybde cm	Varenr. Startfag	Pris DKK	Varenr. Efterfølgende fag	Pris DKK
 	75	22.5	BB30117171225	1.362	BB30117271225	1.255
	75	25	BB30117172225	1.412	BB30117272225	1.305
	75	30	BB30117173225	1.473	BB30117273225	1.366
	75	40	BB30117174225	1.612	BB30117274225	1.495
	90	22.5	BB30117191225	1.423	BB30117291225	1.316
	90	25	BB30117192225	1.474	BB30117292225	1.367
	90	30	BB30117193225	1.514	BB30117293225	1.407
	90	40	BB30117194225	1.738	BB30117294225	1.621
	100	22.5	BB30117111225	1.544	BB30117211225	1.437
	100	25	BB30117112225	1.563	BB30117212225	1.456
	100	30	BB30117113225	1.632	BB30117213225	1.525
	100	40	BB30117114225	1.821	BB30117214225	1.704

Enkelt-sidet ståltophylde uden konsoler - til 1 fag

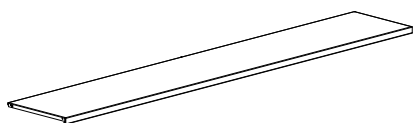
Konsoller skal bestilles separat. Tophyl-
der til startfag skal have en venstre og
højre konsol. Tophylde til efterfølgende
fag skal have en dobbelt konsol, Se side
96.



Modul cm	Hyldeybde cm	Varenr.	Pris DKK
75	22.5	B30104971125	648
75	25	B30104972125	672
75	30	B30104973125	706
75	40	B30104974125	772
90	22.5	B30104991125	683
90	25	B30104992125	708
90	30	B30104993125	730
90	40	B30104994125	844
100	22.5	B30104911125	751
100	25	B30104912125	759
100	30	B30104913125	796
100	40	B30104914125	891

Enkelt-sidet ståltophylde uden konsoler - til 2 fag

Konsoller skal bestilles separat. Top-
hylde til startfag skal have en venstre,
mellem og højre konsol. Tophylde til
efterfølgende fag skal have en mellem
og en dobbelt konsol, Se side 96.

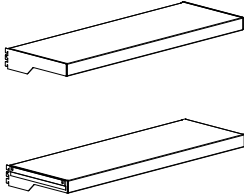


Modul cm	Hyldeybde cm	Varenr.	Pris DKK
75	22.5	B30104971225	1.140
75	25	B30104972225	1.184
75	30	B30104973225	1.243
75	40	B30104974225	1.358
90	22.5	B30104991225	1.201
90	25	B30104992225	1.246
90	30	B30104993225	1.284
90	40	B30104994225	1.484
100	22.5	B30104911225	1.322
100	25	B30104912225	1.335
100	30	B30104913225	1.402
100	40	B30104914225	1.567

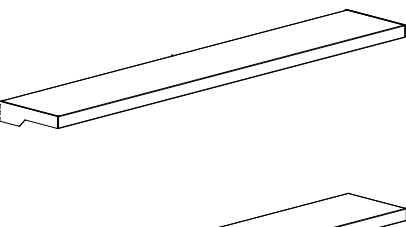
HYLDER

ENKELT-SIDET STÅLTOPHYLDE - 47 MM FORKANT - MED KONSOLER

Enkelt-sidet ståltophylde med konsoler - til 1 fag

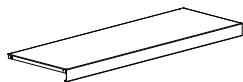
Med konsol. Tophylde til startfag inkluderer venstre og højre konsoller. Tophylde til efterfølgende fag inkluderer dobbelt konsol.	Modul cm	Hyldedybde cm	Varenr. Startfag	Pris DKK	Varenr. Efterfølgende fag	Pris DKK
	75	22.5	BB30117171147	870	BB30117271147	763
	75	25	BB30117172147	900	BB30117272147	793
	75	30	BB30117173147	936	BB30117273147	829
	75	40	BB30117174147	1.026	BB30117274147	909
	90	22.5	BB30117191147	905	BB30117291147	798
	90	25	BB30117192147	936	BB30117292147	829
	90	30	BB30117193147	960	BB30117293147	853
	90	40	BB30117194147	1.098	BB30117294147	981
	100	22.5	BB30117111147	973	BB30117211147	866
	100	25	BB30117112147	987	BB30117212147	880
	100	30	BB30117113147	1.026	BB30117213147	919
	100	40	BB30117114147	1.145	BB30117214147	1.028

Enkelt-sidet ståltophylde med konsoler - til 2 fag

Med konsol. Tophylde til startfag inkluderer venstre, mellem og højre konsoller. Tophylde til efterfølgende fag inkluderer mellem og dobbelt konsoller.	Modul cm	Hyldedybde cm	Varenr. Startfag	Pris DKK	Varenr. Efterfølgende fag	Pris DKK
	75	22.5	BB30117171247	1.362	BB30117271247	1.255
	75	25	BB30117172247	1.412	BB30117272247	1.305
	75	30	BB30117173247	1.473	BB30117273247	1.366
	75	40	BB30117174247	1.612	BB30117274247	1.495
	90	22.5	BB30117191247	1.423	BB30117291247	1.316
	90	25	BB30117192247	1.474	BB30117292247	1.367
	90	30	BB30117193247	1.514	BB30117293247	1.407
	90	40	BB30117194247	1.738	BB30117294247	1.621
	100	22.5	BB30117111247	1.544	BB30117211247	1.437
	100	25	BB30117112247	1.563	BB30117212247	1.456
	100	30	BB30117113247	1.632	BB30117213247	1.525
	100	40	BB30117114247	1.821	BB30117214247	1.704

Enkelt-sidet ståltophylde uden konsoler - til 1 fag

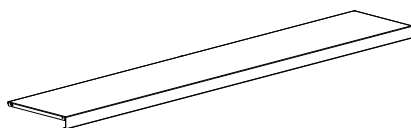
Konsoller skal bestilles separat. Tophylden til startfag skal have en venstre og højre konsol. Tophylden til efterfølgende fag skal have en dobbelt konsol, Se side 96.



Modul cm	Hyldedybde cm	Varenr.	Pris DKK
75	22.5	B30104971147	648
75	25	B30104972147	672
75	30	B30104973147	706
75	40	B30104974147	772
90	22.5	B30104991147	683
90	25	B30104992147	708
90	30	B30104993147	730
90	40	B30104994147	844
100	22.5	B30104911147	751
100	25	B30104912147	759
100	30	B30104913147	796
100	40	B30104914147	891

Enkelt-sidet ståltophylde uden konsoler - til 2 fag

Konsoller skal bestilles separat. Tophylden til startfag skal have en venstre, mellem og højre konsol. Tophylden til efterfølgende fag skal have en mellem og en dobbelt konsol, Se side 96.



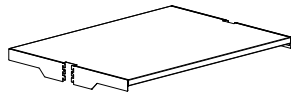
Modul cm	Hyldedybde cm	Varenr.	Pris DKK
75	22.5	B30104971247	1.140
75	25	B30104972247	1.184
75	30	B30104973247	1.243
75	40	B30104974247	1.358
90	22.5	B30104991247	1.201
90	25	B30104992247	1.246
90	30	B30104993247	1.284
90	40	B30104994247	1.484
100	22.5	B30104911247	1.322
100	25	B30104912247	1.335
100	30	B30104913247	1.402
100	40	B30104914247	1.567

HYLDER

DOBBELT-SIDET STÅLTOPHYLDE - 47 MM FORKANT - FRITSTÅENDE FAG - MED KONSOLER

Dobbelt-sidet ståltophylde med konsoler - til 1 fritstående fag

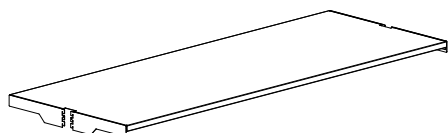
Ink. 2 venstre og 2 højre konsoller.



Antal fag	Forkant cm	Modul cm	Hyldedybde cm	Varenr.	Pris DKK
1	25	75	22.5	BB30115719125	1.740
1	25	75	25	BB30115729125	1.801
1	25	75	30	BB30115739125	1.872
1	25	75	40	BB30115749125	2.052
1	25	90	22.5	BB30115919125	1.809
1	25	90	25	BB30115929125	1.873
1	25	90	30	BB30115939125	1.920
1	25	90	40	BB30115949125	2.195
1	25	100	22.5	BB30115119125	1.947
1	25	100	25	BB30115129125	1.973
1	25	100	30	BB30115139125	2.053
1	25	100	40	BB30115149125	2.289

Dobbelt-sidet ståltophylde med konsoler - til 2 fritstående fag

Ink. 2 venstre, 2 mellem og 2 højre konsoller.

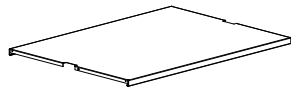


Antal fag	Forkant cm	Modul cm	Hyldedybde cm	Varenr.	Pris DKK
2	25	75	22.5	BB30115719225	2.725
2	25	75	25	BB30115729225	2.823
2	25	75	30	BB30115739225	2.946
2	25	75	40	BB30115749225	3.225
2	25	90	22.5	BB30115919225	2.847
2	25	90	25	BB30115929225	2.949
2	25	90	30	BB30115939225	3.029
2	25	90	40	BB30115949225	3.477
2	25	100	22.5	BB30115119225	3.089
2	25	100	25	BB30115129225	3.126
2	25	100	30	BB30115139225	3.263
2	25	100	40	BB30115149225	3.643

DOBBELT-SIDET STÅLTOPHYLDE - 25 MM FORKANT - FRITSTÅENDE FAG

Dobbelt-sidet ståltophylde uden konsoler - til 1 fritstående fag

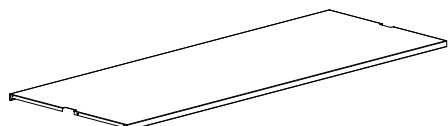
Konsoller skal bestilles separat. Tophylden skal have 2 venstre og 2 højre konsoller. Se side 96.



Antal fag	Forkant cm	Modul cm	Hyldedybde cm	Varenr.	Pris DKK
1	25	75	22.5	B301046719125	1.296
1	25	75	25	B301046729125	1.345
1	25	75	30	B301046739125	1.412
1	25	75	40	B301046749125	1.544
1	25	90	22.5	B301046919125	1.365
1	25	90	25	B301046929125	1.417
1	25	90	30	B301046939125	1.460
1	25	90	40	B301046949125	1.687
1	25	100	22.5	B301046119125	1.503
1	25	100	25	B301046129125	1.517
1	25	100	30	B301046139125	1.593
1	25	100	40	B301046149125	1.781

Dobbelt-sidet ståltophylde uden konsoler - til 2 fritstående fag

Konsoller skal bestilles separat. Tophylden skal have 2 venstre, 2 mellem og 2 højre konsoller. Se side 96.

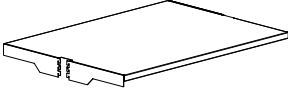


Antal fag	Forkant cm	Modul cm	Hyldedybde cm	Varenr.	Pris DKK
2	25	75	22.5	B301046719225	2.281
2	25	75	25	B301046729225	2.367
2	25	75	30	B301046739225	2.486
2	25	75	40	B301046749225	2.717
2	25	90	22.5	B301046919225	2.403
2	25	90	25	B301046929225	2.493
2	25	90	30	B301046939225	2.569
2	25	90	40	B301046949225	2.969
2	25	100	22.5	B301046119225	2.645
2	25	100	25	B301046129225	2.670
2	25	100	30	B301046139225	2.803
2	25	100	40	B301046149225	3.135

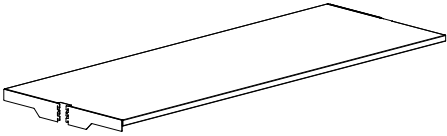
HYLDER

DOBBELT-SIDET STÅLTOPHYLDE - 25 MM FORKANT - YDRE FAG - MED KONSOLER

Dobbelt-sidet ståltophylde med konsoler - til 1 ydre fag

Inkl. 1 venstre, 1 højre og 1 dobbelt konsol.	Antal fag	Forkant cm	Modul cm	Hyldedybde cm	Varenr.	Pris DKK
	1	25	75	22.5	BB30115718125	1.633
	1	25	75	25	BB30115728125	1.694
	1	25	75	30	BB30115738125	1.765
	1	25	75	40	BB30115748125	1.935
	1	25	90	22.5	BB30115918125	1.702
	1	25	90	25	BB30115928125	1.766
	1	25	90	30	BB30115938125	1.813
	1	25	90	40	BB30115948125	2.078
	1	25	100	22.5	BB30115118125	1.840
	1	25	100	25	BB30115128125	1.866
	1	25	100	30	BB30115138125	1.946
	1	25	100	40	BB30115148125	2.172

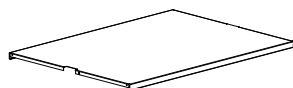
Dobbelt-sidet ståltophylde med konsoler - til 2 ydre fag

Inkl. 1 venstre, 1 højre, 1 dobbelt og 2 mellem konsoller.	Antal fag	Forkant cm	Modul cm	Hyldedybde cm	Varenr.	Pris DKK
	2	25	75	22.5	BB30115718225	2.618
	2	25	75	25	BB30115728225	2.716
	2	25	75	30	BB30115738225	2.839
	2	25	75	40	BB30115748225	3.108
	2	25	90	22.5	BB30115918225	2.740
	2	25	90	25	BB30115928225	2.842
	2	25	90	30	BB30115938225	2.922
	2	25	90	40	BB30115948225	3.360
	2	25	100	22.5	BB30115118225	2.982
	2	25	100	25	BB30115128225	3.019
	2	25	100	30	BB30115138225	3.156
	2	25	100	40	BB30115148225	3.526

DOBBELT-SIDET STÅLTOPHYLDE - 25 MM FORKANT - YDRE FAG

Dobbelt-sidet ståltophylde uden konsoler - til 1 ydre fag

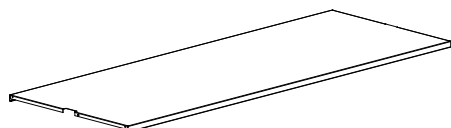
Konsoller skal bestilles separat. Tophylden skal have 1 venstre, 1 højre og 1 dobbelt konsol. Se side 96.



Antal fag	Forkant cm	Modul cm	Hyldedybde cm	Varenr.	Pris DKK
1	25	75	22.5	B301046718125	1.296
1	25	75	25	B301046728125	1.345
1	25	75	30	B301046738125	1.412
1	25	75	40	B301046748125	1.544
1	25	90	22.5	B301046718147	1.296
1	25	90	25	B301046728147	1.345
1	25	90	30	B301046738147	1.412
1	25	90	40	B301046748147	1.544
1	25	100	22.5	B301046918125	1.365
1	25	100	25	B301046928125	1.417
1	25	100	30	B301046938125	1.460
1	25	100	40	B301046948125	1.687

Dobbelt-sidet ståltophylde uden konsoler - til 2 ydre fag

Konsoller skal bestilles separat. Tophylden skal have 1 venstre, 1 højre, 1 dobbelt og 2 mellem konsoller. Se side 96.



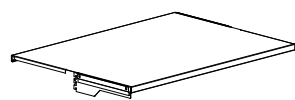
Antal fag	Forkant cm	Modul cm	Hyldedybde cm	Varenr.	Pris DKK
2	25	75	22.5	B301046718225	2.281
2	25	75	25	B301046728225	2.367
2	25	75	30	B301046738225	2.486
2	25	75	40	B301046748225	2.717
2	25	90	22.5	B301046718247	2.281
2	25	90	25	B301046728247	2.367
2	25	90	30	B301046738247	2.486
2	25	90	40	B301046748247	2.717
2	25	100	22.5	B301046918225	2.403
2	25	100	25	B301046928225	2.493
2	25	100	30	B301046938225	2.569
2	25	100	40	B301046948225	2.969

HYLDER

DOBBELT-SIDET STÅLTOPHYLDE - 25 MM FORKANT - MELLEM FAG - MED KONSOLER

Dobbelt-sidet ståltophylde med konsoler - til 1 mellem fag

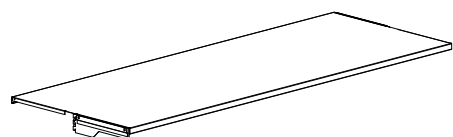
Inkl. 2 dobbelte konsoller.



Antal fag	Forkant cm	Modul cm	Hyldedybde cm	Varenr.	Pris DKK
1	25	75	22.5	BB30115717125	1.526
1	25	75	25	BB30115727125	1.587
1	25	75	30	BB30115737125	1.658
1	25	75	40	BB30115747125	1.818
1	25	90	22.5	BB30115917125	1.595
1	25	90	25	BB30115927125	1.659
1	25	90	30	BB30115937125	1.706
1	25	90	40	BB30115947125	1.961
1	25	100	22.5	BB30115117125	1.733
1	25	100	25	BB30115127125	1.759
1	25	100	30	BB30115137125	1.839
1	25	100	40	BB30115147125	2.055

Dobbelt-sidet ståltophylde med konsoler - til 2 mellem fag

Inkl. 2 dobbelte og mellem konsoller.

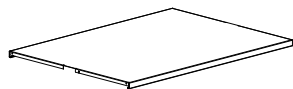


Antal fag	Forkant cm	Modul cm	Hyldedybde cm	Varenr.	Pris DKK
2	25	75	22.5	BB30115717225	2.511
2	25	75	25	BB30115727225	2.609
2	25	75	30	BB30115737225	2.732
2	25	75	40	BB30115747225	2.991
2	25	90	22.5	BB30115917225	2.633
2	25	90	25	BB30115927225	2.735
2	25	90	30	BB30115937225	2.815
2	25	90	40	BB30115947225	3.243
2	25	100	22.5	BB30115117225	2.875
2	25	100	25	BB30115127225	2.912
2	25	100	30	BB30115137225	3.049
2	25	100	40	BB30115147225	3.409

DOBBELT-SIDET STÅLTOPHYLDE - 25 MM FORKANT - MELLEM FAG

Dobbelt-sidet ståltophylde uden konsoler - til 1 mellem fag

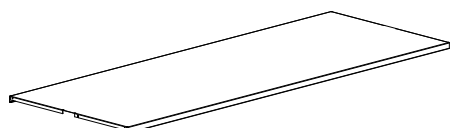
Konsoller skal bestilles separat. Top-hylden skal have 2 dobbelte konsoller. Se side 96.



Antal fag	Forkant cm	Modul cm	Hyldedybde cm	Varenr.	Pris DKK
1	25	75	22.5	B301046717125	1.296
1	25	75	25	B301046727125	1.345
1	25	75	30	B301046737125	1.412
1	25	75	40	B301046747125	1.544
1	25	90	22.5	B301046917125	1.365
1	25	90	25	B301046927125	1.417
1	25	90	30	B301046937125	1.460
1	25	90	40	B301046947125	1.687
1	25	100	22.5	B301046117125	1.503
1	25	100	25	B301046127125	1.517
1	25	100	30	B301046137125	1.593
1	25	100	40	B301046147125	1.781

Dobbelt-sidet ståltophylde uden konsoler - til 2 mellem fag

Konsoller skal bestilles separat. Top-hylden skal have 2 dobbelte og 2 mellem konsoller. Se side 96.

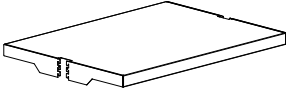


Antal fag	Forkant cm	Modul cm	Hyldedybde cm	Varenr.	Pris DKK
2	25	75	22.5	B301046717225	2.281
2	25	75	25	B301046727225	2.367
2	25	75	30	B301046737225	2.486
2	25	75	40	B301046747225	2.717
2	25	90	22.5	B301046917225	2.403
2	25	90	25	B301046927225	2.493
2	25	90	30	B301046937225	2.569
2	25	90	40	B301046947225	2.969
2	25	100	22.5	B301046117225	2.645
2	25	100	25	B301046127225	2.670
2	25	100	30	B301046137225	2.803
2	25	100	40	B301046147225	3.135

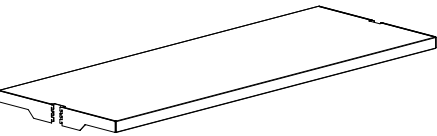
HYLDER

DOBBELT-SIDET STÅLTOPHYLDE - 47 MM FORKANT - FRITSTÅENDE FAG - MED KONSOLER

Dobbelt-sidet ståltophylde med konsoler - til 1 fritstående fag

Ink. 2 venstre og 2 højre konsoller.	Antal fag	Forkant cm	Modul cm	Hyldedybde cm	Varenr.	Pris DKK
	1	47	75	22.5	BB30115719147	1.740
	1	47	75	25	BB30115729147	1.801
	1	47	75	30	BB30115739147	1.872
	1	47	75	40	BB30115749147	2.052
	1	47	90	22.5	BB30115919147	1.809
	1	47	90	25	BB30115929147	1.873
	1	47	90	30	BB30115939147	1.920
	1	47	90	40	BB30115949147	2.195
	1	47	100	22.5	BB30115119147	1.947
	1	47	100	25	BB30115129147	1.973
	1	47	100	30	BB30115139147	2.053
	1	47	100	40	BB30115149147	2.289

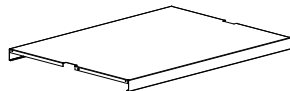
Dobbelt-sidet ståltophylde med konsoler - til 2 fritstående fag

Ink. 2 venstre, 2 mellem og 2 højre konsoller.	Antal fag	Forkant cm	Modul cm	Hyldedybde cm	Varenr.	Pris DKK
	2	47	75	22.5	BB30115719247	2.725
	2	47	75	25	BB30115729247	2.823
	2	47	75	30	BB30115739247	2.946
	2	47	75	40	BB30115749247	3.225
	2	47	90	22.5	BB30115919247	2.847
	2	47	90	25	BB30115929247	2.949
	2	47	90	30	BB30115939247	3.029
	2	47	90	40	BB30115949247	3.477
	2	47	100	22.5	BB30115119247	3.089
	2	47	100	25	BB30115129247	3.126
	2	47	100	30	BB30115139247	3.263
	2	47	100	40	BB30115149247	3.643

DOBBELT-SIDET STÅLTOPHYLDE - 47 MM FORKANT - FRITSTÅENDE FAG

Dobbelt-sidet ståltophylde uden konsoler - til 1 fritstående fag

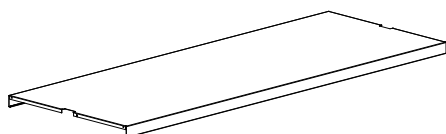
Konsoller skal bestilles separat. Tophylden skal have 2 venstre og 2 højre konsoller. Se side 96.



Antal fag	Forkant cm	Modul cm	Hyldedybde cm	Varenr.	Pris DKK
1	47	75	22.5	B301046719147	1.296
1	47	75	25	B301046729147	1.345
1	47	75	30	B301046739147	1.412
1	47	75	40	B301046749147	1.544
1	47	90	22.5	B301046919147	1.365
1	47	90	25	B301046929147	1.417
1	47	90	30	B301046939147	1.460
1	47	90	40	B301046949147	1.687
1	47	100	22.5	B301046119147	1.503
1	47	100	25	B301046129147	1.517
1	47	100	30	B301046139147	1.593
1	47	100	40	B301046149147	1.781

Dobbelt-sidet ståltophylde uden konsoler - til 2 fritstående fag

Konsoller skal bestilles separat. Tophylden skal have 2 venstre, 2 mellem og 2 højre konsoller. Se side 96.

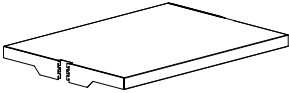


Antal fag	Forkant cm	Modul cm	Hyldedybde cm	Varenr.	Pris DKK
2	47	75	22.5	B301046719247	2.281
2	47	75	25	B301046729247	2.367
2	47	75	30	B301046739247	2.486
2	47	75	40	B301046749247	2.717
2	47	90	22.5	B301046919247	2.403
2	47	90	25	B301046929247	2.493
2	47	90	30	B301046939247	2.569
2	47	90	40	B301046949247	2.969
2	47	100	22.5	B301046119247	2.645
2	47	100	25	B301046129247	2.670
2	47	100	30	B301046139247	2.803
2	47	100	40	B301046149247	3.135

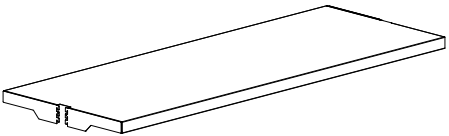
HYLDER

DOBBELT-SIDET STÅLTOPHYLDE - 47 MM FORKANT - YDRE FAG - MED KONSOLER

Dobbelt-sidet ståltophylde med konsoler - til 1 ydre fag

Inkl. 1 venstre, 1 højre og 1 dobbelt konsol.	Antal fag	Forkant cm	Modul cm	Hyldedybde cm	Varenr.	Pris DKK
	1	47	75	22.5	BB30115718147	1.633
	1	47	75	25	BB30115728147	1.694
	1	47	75	30	BB30115738147	1.765
	1	47	75	40	BB30115748147	1.935
	1	47	90	22.5	BB30115918147	1.702
	1	47	90	25	BB30115928147	1.766
	1	47	90	30	BB30115938147	1.813
	1	47	90	40	BB30115948147	2.078
	1	47	100	22.5	BB30115118147	1.840
	1	47	100	25	BB30115128147	1.866
	1	47	100	30	BB30115138147	1.946
	1	47	100	40	BB30115148147	2.172

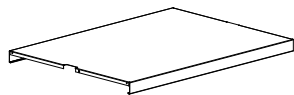
Dobbelt-sidet ståltophylde med konsoler - til 2 ydre fag

Inkl. 1 venstre, 1 højre, 1 dobbelt og 2 mellem konsoller.	Antal fag	Forkant cm	Modul cm	Hyldedybde cm	Varenr.	Pris DKK
	2	47	75	22.5	BB30115718247	2.618
	2	47	75	25	BB30115728247	2.716
	2	47	75	30	BB30115738247	2.839
	2	47	75	40	BB30115748247	3.108
	2	47	90	22.5	BB30115918247	2.740
	2	47	90	25	BB30115928247	2.842
	2	47	90	30	BB30115938247	2.922
	2	47	90	40	BB30115948247	3.360
	2	47	100	22.5	BB30115118247	2.982
	2	47	100	25	BB30115128247	3.019
	2	47	100	30	BB30115138247	3.156
	2	47	100	40	BB30115148247	3.526

DOBBELT-SIDET STÅLTOPHYLDE - 47 MM FORKANT - YDRE FAG

Dobbelt-sidet ståltophylde uden konsoler - til 1 ydre fag

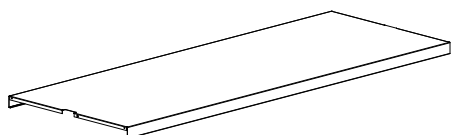
Konsoller skal bestilles separat. Tophylden skal have 1 venstre, 1 højre og 1 dobbelt konsol. Se side 96.



Antal fag	Forkant cm	Modul cm	Hyldedybde cm	Varenr.	Pris DKK
1	47	75	22.5	B301046718147	1.296
1	47	75	25	B301046728147	1.345
1	47	75	30	B301046738147	1.412
1	47	75	40	B301046748147	1.544
1	47	90	22.5	B301046918147	1.365
1	47	90	25	B301046928147	1.417
1	47	90	30	B301046938147	1.460
1	47	90	40	B301046948147	1.687
1	47	100	22.5	B301046118147	1.503
1	47	100	25	B301046128147	1.517
1	47	100	30	B301046138147	1.593
1	47	100	40	B301046148147	1.781

Dobbelt-sidet ståltophylde uden konsoler - til 2 ydre fag

Konsoller skal bestilles separat. Tophylden skal have 1 venstre, 1 højre, 1 dobbelt og 2 mellem konsoller. Se side 96.



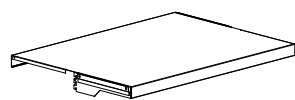
Antal fag	Forkant cm	Modul cm	Hyldedybde cm	Varenr.	Pris DKK
2	47	75	22.5	B301046718247	2.281
2	47	75	25	B301046728247	2.367
2	47	75	30	B301046738247	2.486
2	47	75	40	B301046748247	2.717
2	47	90	22.5	B301046918247	2.403
2	47	90	25	B301046928247	2.493
2	47	90	30	B301046938247	2.569
2	47	90	40	B301046948247	2.969
2	47	100	22.5	B301046118247	2.645
2	47	100	25	B301046128247	2.670
2	47	100	30	B301046138247	2.803
2	47	100	40	B301046148247	3.135

HYLDER

DOBBELT-SIDET STÅLTOPHYLDE - 47 MM FORKANT - MELLEM FAG - MED KONSOLER

Dobbelt-sidet ståltophylde med konsoler - til 1 mellem fag

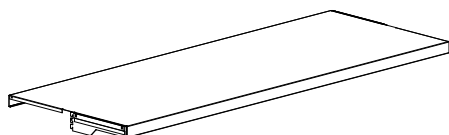
Inkl. 2 dobbelte konsoller.



Antal fag	Forkant cm	Modul cm	Hyldedybde cm	Varenr.	Pris DKK
1	47	75	22.5	BB30115717147	1.526
1	47	75	25	BB30115727147	1.587
1	47	75	30	BB30115737147	1.658
1	47	75	40	BB30115747147	1.818
1	47	90	22.5	BB30115917147	1.595
1	47	90	25	BB30115927147	1.659
1	47	90	30	BB30115937147	1.706
1	47	90	40	BB30115947147	1.961
1	47	100	22.5	BB30115117147	1.733
1	47	100	25	BB30115127147	1.759
1	47	100	30	BB30115137147	1.839
1	47	100	40	BB30115147147	2.055

Dobbelt-sidet ståltophylde med konsoler - til 2 mellem fag

Inkl. 2 dobbelte og mellem konsoller.

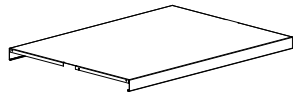


Antal fag	Forkant cm	Modul cm	Hyldedybde cm	Varenr.	Pris DKK
2	47	75	22.5	BB30115717247	2.511
2	47	75	25	BB30115727247	2.609
2	47	75	30	BB30115737247	2.732
2	47	75	40	BB30115747247	2.991
2	47	90	22.5	BB30115917247	2.633
2	47	90	25	BB30115927247	2.735
2	47	90	30	BB30115937247	2.815
2	47	90	40	BB30115947247	3.243
2	47	100	22.5	BB30115117247	2.875
2	47	100	25	BB30115127247	2.912
2	47	100	30	BB30115137247	3.049
2	47	100	40	BB30115147247	3.409

DOBBELT-SIDET STÅLTOPHYLDE - 47 MM FORKANT - MELLEM FAG

Dobbelt-sidet ståltophylde uden konsoler - til 1 mellem fag

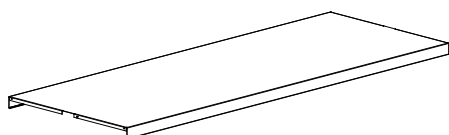
Konsoller skal bestilles separat. Top-hylden skal have 2 dobbelte konsoller. Se side 96.



Antal fag	Forkant cm	Modul cm	Hyldedybde cm	Varenr.	Pris DKK
1	47	75	22.5	B301046717147	1.296
1	47	75	25	B301046727147	1.345
1	47	75	30	B301046737147	1.412
1	47	75	40	B301046747147	1.544
1	47	90	22.5	B301046917147	1.365
1	47	90	25	B301046927147	1.417
1	47	90	30	B301046937147	1.460
1	47	90	40	B301046947147	1.687
1	47	100	22.5	B301046117147	1.503
1	47	100	25	B301046127147	1.517
1	47	100	30	B301046137147	1.593
1	47	100	40	B301046147147	1.781

Dobbelt-sidet ståltophylde uden konsoler - til 2 mellem fag

Konsoller skal bestilles separat. Top-hylden skal have 2 dobbelte og 2 mellem konsoller. Se side 96.



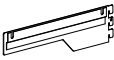
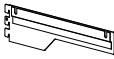
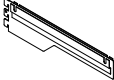
Antal fag	Forkant cm	Modul cm	Hyldedybde cm	Varenr.	Pris DKK
2	47	75	22.5	B301046717247	2.281
2	47	75	25	B301046727247	2.367
2	47	75	30	B301046737247	2.486
2	47	75	40	B301046747247	2.717
2	47	90	22.5	B301046917247	2.403
2	47	90	25	B301046927247	2.493
2	47	90	30	B301046937247	2.569
2	47	90	40	B301046947247	2.969
2	47	100	22.5	B301046117247	2.645
2	47	100	25	B301046127247	2.670
2	47	100	30	B301046137247	2.803
2	47	100	40	B301046147247	3.135

HYLDER

KONSOLER TIL STÅLTOPHYLDER


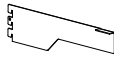
Konsol til ståltophylde B301046 og B301049

Maks. belastning 25 kg.

	Type	Hyldedybde cm	Varenr.	Pris DKK
	Venstre	22.5	B30102917	111
	Venstre	25	B30102927	114
	Venstre	30	B30102937	115
	Venstre	40	B30102947	127
	Højre	22.5	B30102918	111
	Højre	25	B30102928	114
	Højre	30	B30102938	115
	Højre	40	B30102948	127
	Dobbel	22.5	B30102919	115
	Dobbel	25	B30102929	121
	Dobbel	30	B30102939	123
	Dobbel	40	B30102949	137

Mellemkonsol til ståltophylde B301046 og B301049 til 2 fag

Maks. belastning 25 kg.

	Forkant cm	Hyldedybde cm	Varenr.	Pris DKK
	25	22.5	B301047125	128
	25	25	B301047225	128
	25	30	B301047325	128
	25	40	B301047425	128
	47	22.5	B301047147	128
	47	25	B301047247	128
	47	30	B301047347	128
	47	40	B301047447	128



HYLDER

ENKELT-SIDET LONDON STÅLTOPPLADE - 30 MM FORKANT - FRITSTÅENDE & YDRE - MED KONSOLLER

Enkelt-sidet London ståltopplade - fritstående top

30 mm forkant. Inkl. konsoller.	Modul cm	Hyldedybde cm	Fag	Varenr.	Pris DKK
	75	22.5	1	B301628711019	870
	75	25	1	B301628721019	916
	75	30	1	B301628731019	1.018
	75	40	1	B301628741019	1.361
	90	22.5	1	B301628911019	1.027
	90	25	1	B301628921019	1.081
	90	30	1	B301628931019	1.220
	90	40	1	B301628941019	1.571
	100	22.5	1	B301628111019	1.312
	100	25	1	B301628121019	1.381
	100	30	1	B301628131019	1.559
	100	40	1	B301628141019	2.007
	75	22.5	2	B301628711029	1.709
	75	25	2	B301628721029	1.799
	75	30	2	B301628731029	1.980
	75	40	2	B301628741029	2.567
	90	22.5	2	B301628911029	1.996
	90	25	2	B301628921029	2.097
	90	30	2	B301628931029	2.344
	90	40	2	B301628941029	3.072
	100	22.5	2	B301628111029	2.550
	100	25	2	B301628121029	2.680
	100	30	2	B301628131029	2.995
	100	40	2	B301628141029	3.925

Enkelt-sidet London ståltopplade - ydre top

30 mm forkant. Inkl. konsoller.	Modul cm	Hyldedybde cm	Fag	Varenr.	Pris DKK
	75	22.5	1	B301628711017	911
	75	25	1	B301628721017	959
	75	30	1	B301628731017	1.069
	75	40	1	B301628741017	1.361
	90	22.5	1	B301628911017	1.069
	90	25	1	B301628921017	1.124
	90	30	1	B301628931017	1.220
	90	40	1	B301628941017	1.571
	100	22.5	1	B301628111017	1.366
	100	25	1	B301628121017	1.436
	100	30	1	B301628131017	1.559
	100	40	1	B301628141017	2.007
	75	22.5	2	B301628711027	1.702
	75	25	2	B301628721027	1.792
	75	30	2	B301628731027	1.971
	75	40	2	B301628741027	2.595
	90	22.5	2	B301628911027	1.994
	90	25	2	B301628921027	2.096
	90	30	2	B301628931027	2.371
	90	40	2	B301628941027	3.072
	100	22.5	2	B301628111027	2.548
	100	25	2	B301628121027	2.678
	100	30	2	B301628131027	3.030
	100	40	2	B301628141027	3.925

ENKELT-SIDET LONDON STÅLTOPPLADE - 30 MM FORKANT - MELLEM - MED KONSOLLER

Enkelt-sidet London ståltopplade - mellemtop

30 mm forkant. Inkl. konsoller.	Modul cm	Hyldeybde cm	Fag	Varenr.	Pris DKK
	75	22.5	1	B301628711018	872
	75	25	1	B301628721018	917
	75	30	1	B301628731018	1.018
	75	40	1	B301628741018	1.303
	90	22.5	1	B301628911018	1.027
	90	25	1	B301628921018	1.081
	90	30	1	B301628931018	1.189
	90	40	1	B301628941018	1.513
	100	22.5	1	B301628111018	1.312
	100	25	1	B301628121018	1.381
	100	30	1	B301628131018	1.519
	100	40	1	B301628141018	1.933
	75	22.5	2	B301628711028	1.672
	75	25	2	B301628721028	1.761
	75	30	2	B301628731028	1.979
	75	40	2	B301628741028	2.533
	90	22.5	2	B301628911028	1.984
	90	25	2	B301628921028	2.089
	90	30	2	B301628931028	2.310
	90	40	2	B301628941028	3.009
	100	22.5	2	B301628111028	2.535
	100	25	2	B301628121028	2.669
	100	30	2	B301628131028	2.952
	100	40	2	B301628141028	3.845

HYLDER

DOBBELT-SIDET LONDON STÅLTOPPLADE - 30 MM FORKANT - FRITSTÅENDE & YDRE - MED KONSOLLER

Dobbelt-sidet London ståltopplade - fritstående top

30 mm forkant. Inkl. konsoller.	Modul cm	Hyldedybde cm	Fag	Varenr.	Pris DKK
	75	22.5	1	B301628712019	1.529
	75	25	1	B301628722019	1.610
	75	30	1	B301628732019	1.820
	75	40	1	B301628742019	2.472
	90	22.5	1	B301628912019	1.820
	90	25	1	B301628922019	1.916
	90	30	1	B301628932019	2.119
	90	40	1	B301628942019	2.865
	100	22.5	1	B301628112019	2.326
	100	25	1	B301628122019	2.448
	100	30	1	B301628132019	2.708
	100	40	1	B301628142019	3.661
	75	22.5	2	B301628712029	2.968
	75	25	2	B301628722029	3.124
	75	30	2	B301628732029	3.509
	75	40	2	B301628742029	4.731
	90	22.5	2	B301628912029	3.516
	90	25	2	B301628922029	3.701
	90	30	2	B301628932029	4.190
	90	40	2	B301628942029	5.645
	100	22.5	2	B301628112029	4.493
	100	25	2	B301628122029	4.729
	100	30	2	B301628132029	5.354
	100	40	2	B301628142029	7.213

Dobbelt-sidet London ståltopplade - ydre top

30 mm forkant. Inkl. konsoller.	Modul cm	Hyldedybde cm	Fag	Varenr.	Pris DKK
	75	22.5	1	B301628712017	1.529
	75	25	1	B301628722017	1.610
	75	30	1	B301628732017	1.858
	75	40	1	B301628742017	2.446
	90	22.5	1	B301628912017	1.820
	90	25	1	B301628922017	1.916
	90	30	1	B301628932017	2.119
	90	40	1	B301628942017	2.833
	100	22.5	1	B301628112017	2.326
	100	25	1	B301628122017	2.448
	100	30	1	B301628132017	2.708
	100	40	1	B301628142017	3.620
	75	22.5	2	B301628712027	2.968
	75	25	2	B301628722027	3.124
	75	30	2	B301628732027	3.577
	75	40	2	B301628742027	4.732
	90	22.5	2	B301628912027	3.450
	90	25	2	B301628922027	3.635
	90	30	2	B301628932027	4.190
	90	40	2	B301628942027	5.511
	100	22.5	2	B301628112027	4.408
	100	25	2	B301628122027	4.645
	100	30	2	B301628132027	5.354
	100	40	2	B301628142027	7.042

DOBBELT-SIDET LONDON STÅLTOPPLADE - 30 MM FORKANT - MELLEM - MED KONSOLLER

Dobbelt-sidet London ståltopplade - mellemtop

30 mm forkant. Inkl. konsoller.	Modul cm	Hyldeybde cm	Fag	Varenr.	Pris DKK
	75	22.5	1	B301628712018	1.532
	75	25	1	B301628722018	1.612
	75	30	1	B301628732018	1.822
	75	40	1	B301628742018	2.416
	90	22.5	1	B301628912018	1.820
	90	25	1	B301628922018	1.916
	90	30	1	B301628932018	2.143
	90	40	1	B301628942018	2.805
	100	22.5	1	B301628112018	2.326
	100	25	1	B301628122018	2.448
	100	30	1	B301628132018	2.738
	100	40	1	B301628142018	3.584
	75	22.5	2	B301628712028	2.970
	75	25	2	B301628722028	3.127
	75	30	2	B301628732028	3.512
	75	40	2	B301628742028	4.704
	90	22.5	2	B301628912028	3.450
	90	25	2	B301628922028	3.635
	90	30	2	B301628932028	4.108
	90	40	2	B301628942028	5.482
	100	22.5	2	B301628112028	4.408
	100	25	2	B301628122028	4.645
	100	30	2	B301628132028	5.249
	100	40	2	B301628142028	7.005

HYLDER

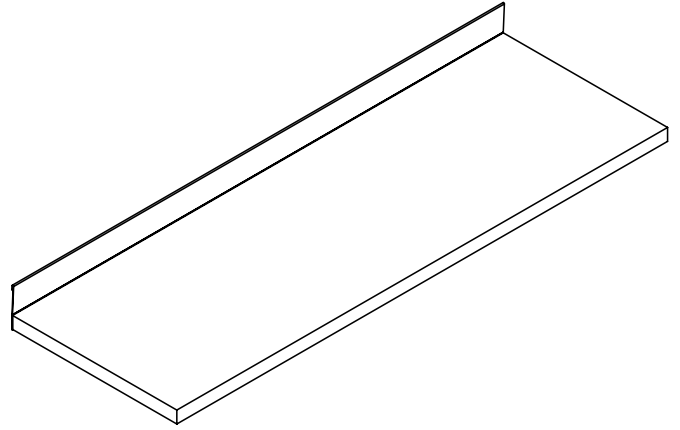
TRÆHYLDE

Se nedenfor for oversigt af standard træhylder:

B401020 - TRÆHYLDE MED STÅLBAGKANT

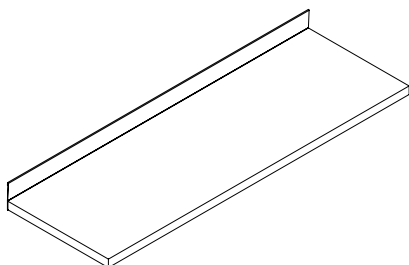
Detaljer:

- Modul 750/900 mm
- Dybde 225/250/300/400 mm
- Stålbagkant H47 mm
- Backedge book support
- Stålbladekonsoller
- Maks. belastning 80 kg.
- Lige
- Bruges med ståltophylder B401003, B401011, B301049, B301049 og trætophylder B401020



Træhylde med stålbagkant til bagkantbogstøtte

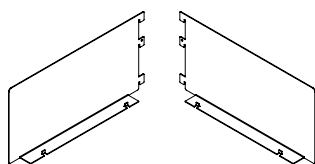
Konsoller skal bestilles separat, se nedenfor.



Modul cm	Hyldeybde cm	Varenr. Malet	Pris DKK	Varenr. Finer	Pris DKK
75	22.5	B4010201175	750	B4010201171	1.050
75	25	B4010201275	750	B4010201271	1.050
75	30	B4010201375	750	B4010201371	1.050
75	40	B4010201475	907	B4010201471	1.270
90	22.5	B4010201195	750	B4010201191	1.050
90	25	B4010201295	750	B4010201291	1.050
90	30	B4010201395	750	B4010201391	1.050
90	40	B4010201495	907	B4010201491	1.270

Stålpladekonsol til træhylde med stålbagkant

H15 cm. Til både start- og efterfølgende fag skal der bruges en venstre konsol og en højre konsol.



Type	Hyldeybde cm	Varenr.	Pris DKK
Venstre	22.5	B30110618	163
Venstre	25	B30110628	166
Venstre	30	B30110638	174
Venstre	40	B30110648	181
Højre	22.5	B30110619	163
Højre	25	B30110629	166
Højre	30	B30110639	174
Højre	40	B30110649	181

HYLDER

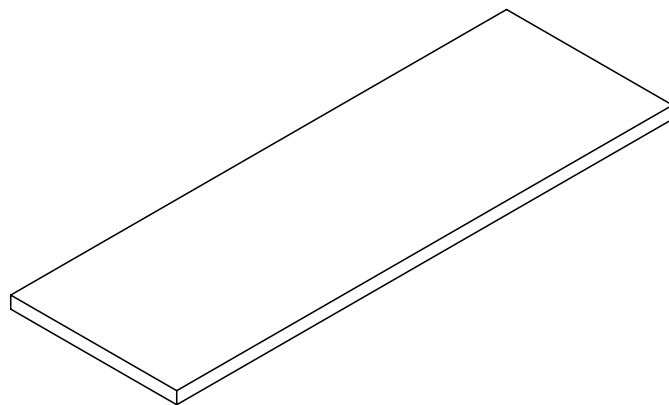
TRÆTOPHYLDE & LONDON OVERLIGGENDE TRÆTOPPLADE

Se nedenfor for oversigt af standard trætophylder:

B401020 - ENKELTSIDET TRÆTOPHYLDE

Detaljer:

- Modul 750/900/1000 mm
- Dybde 225/250/300/400 mm
- Stålkonsoller
- Maks. belastning 25 kg.



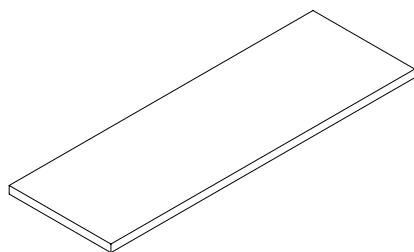
B302130 - FSC ENKELT- OG DOBBELTSIDET LONDON OVERLIGGENDE TRÆTOPPLADE

Detaljer:

- Modul 750/900/1000 mm
- Dybde 225/250/300/400 mm
- Fritstående/ydre/mellem
- Stålkonsoller
- Maks. belastning 25 kg.
- 1/2/3 fag

Trætophylde

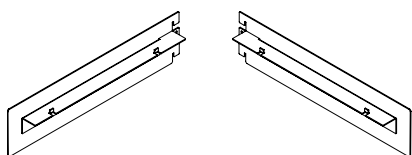
Konsoller skal bestilles separat. Se nedenfor.



Modul cm	Hyldedybde cm	Varenr. Malet	Pris DKK	Varenr. Finer	Pris DKK
75	22.5	B4010200175	848	B4010200171	1.187
75	25	B4010200275	848	B4010200271	1.187
75	30	B4010200375	848	B4010200371	1.187
75	40	B4010200475	887	B4010200471	1.241
90	22.5	B4010200195	848	B4010200191	1.187
90	25	B4010200295	848	B4010200291	1.187
90	30	B4010200395	848	B4010200391	1.187
90	40	B4010200495	887	B4010200491	1.241
100	22.5	B4010200115	944	B4010200111	1.322
100	25	B4010200215	944	B4010200211	1.322
100	30	B4010200315	944	B4010200311	1.322
100	40	B4010200415	986	B4010200411	1.380

Stålkonsol til trætophylde uden stålbagkant

H7,5 cm. Til både start- og efterfølgende fag, skal der bruges en venstre konsol og en højre konsol.



Type	Hyldedybde cm	Varenr.	Pris DKK
Venstre	22.5	B30110018	141
Venstre	25	B30110028	159
Venstre	30	B30110038	159
Venstre	40	B30110048	210
Højre	22.5	B30110019	141
Højre	25	B30110029	159
Højre	30	B30110039	159
Højre	40	B30110049	210

HYLDER

ENKELT-SIDET LONDON OVERLIGGENDE TRÆTOPPLADE - FRITSTÅENDE - MED KONSOLLER

Enkelsidet FSC London overliggende trætopplade - fritstående top

30 mm forkant. Inkl. konsoller.	Modul cm	Hyldeybde cm	Fag	Varenr.	Pris DKK
	75	22.5	1	B302136171019	872
	75	25	1	B302136271019	917
	75	30	1	B302136371019	1.023
	75	40	1	B302136471019	1.366
	90	22.5	1	B302136191019	1.034
	90	25	1	B302136291019	1.090
	90	30	1	B302136391019	1.228
	90	40	1	B302136491019	1.581
	100	22.5	1	B302136111019	1.101
	100	25	1	B302136211019	1.159
	100	30	1	B302136311019	1.322
	100	40	1	B302136411019	1.698
	75	22.5	2	B302136171029	1.713
	75	25	2	B302136271029	1.803
	75	30	2	B302136371029	1.985
	75	40	2	B302136471029	2.578
	90	22.5	2	B302136191029	2.002
	90	25	2	B302136291029	2.108
	90	30	2	B302136391029	2.355
	90	40	2	B302136491029	3.084
	100	22.5	2	B302136111029	2.135
	100	25	2	B302136211029	2.250
	100	30	2	B302136311029	2.549
	100	40	2	B302136411029	3.327
	75	22.5	3	B302136171039	2.457
	75	25	3	B302136271039	2.584
	75	30	3	B302136371039	2.901
	75	40	3	B302136471039	3.815
	90	22.5	3	B302136191039	2.943
	90	25	3	B302136291039	3.098
	90	30	3	B302136391039	3.484
	90	40	3	B302136491039	4.574

ENKELTSIDET LONDON OVERLIGGENDE TRÆTOPPLADE - YDRE - MED KONSOLLER

Enkelsidet FSC London overliggende trætopplade - ydre top

30 mm forkant. Inkl. konsoller.	Modul cm	Hyldedybde cm	Fag	Varenr.	Pris DKK
	75	22.5	1	B302136171017	917
	75	25	1	B302136271017	966
	75	30	1	B302136371017	1.071
	75	40	1	B302136471017	1.367
	90	22.5	1	B302136191017	1.072
	90	25	1	B302136291017	1.129
	90	30	1	B302136391017	1.228
	90	40	1	B302136491017	1.581
	100	22.5	1	B302136111017	1.128
	100	25	1	B302136211017	1.188
	100	30	1	B302136311017	1.350
	100	40	1	B302136411017	1.729
	75	22.5	2	B302136171027	1.709
	75	25	2	B302136271027	1.800
	75	30	2	B302136371027	1.977
	75	40	2	B302136471027	2.607
	90	22.5	2	B302136191027	2.002
	90	25	2	B302136291027	2.108
	90	30	2	B302136391027	2.383
	90	40	2	B302136491027	3.084
	100	22.5	2	B302136111027	2.167
	100	25	2	B302136211027	2.282
	100	30	2	B302136311027	2.608
	100	40	2	B302136411027	3.328
	75	22.5	3	B302136171037	2.538
	75	25	3	B302136271037	2.670
	75	30	3	B302136371037	2.933
	75	40	3	B302136471037	3.843
	90	22.5	3	B302136191037	2.973
	90	25	3	B302136291037	3.129
	90	30	3	B302136391037	3.507
	90	40	3	B302136491037	4.564

HYLDER

ENKELTSIDET LONDON OVERLIGGENDE TRÆTOPPLADE - MELLEM - MED KONSOLLER

Enkelsidet FSC London overliggende trætopplade - mellemtop

30 mm forkant. Inkl. konsoller.	Modul cm	Hyldeybde cm	Fag	Varenr.	Pris DKK
	75	22.5	1	B302136171018	874
	75	25	1	B302136271018	919
	75	30	1	B302136371018	1.024
	75	40	1	B302136471018	1.307
	90	22.5	1	B302136191018	1.030
	90	25	1	B302136291018	1.084
	90	30	1	B302136391018	1.195
	90	40	1	B302136491018	1.517
	100	22.5	1	B302136111018	1.123
	100	25	1	B302136211018	1.182
	100	30	1	B302136311018	1.295
	100	40	1	B302136411018	1.667
	75	22.5	2	B302136171028	1.676
	75	25	2	B302136271028	1.763
	75	30	2	B302136371028	1.985
	75	40	2	B302136471028	2.545
	90	22.5	2	B302136191028	1.992
	90	25	2	B302136291028	2.096
	90	30	2	B302136391028	2.323
	90	40	2	B302136491028	3.021
	100	22.5	2	B302136111028	2.135
	100	25	2	B302136211028	2.250
	100	30	2	B302136311028	2.515
	100	40	2	B302136411028	3.266
	75	22.5	3	B302136171038	2.458
	75	25	3	B302136271038	2.585
	75	30	3	B302136371038	2.957
	75	40	3	B302136471038	3.781
	90	22.5	3	B302136191038	2.943
	90	25	3	B302136291038	3.098
	90	30	3	B302136391038	3.507
	90	40	3	B302136491038	4.528

DOBBELTSIDET LONDON OVERLIGGENDE TRÆTOPPLADE - FRITSTÅENDE - MED KONSOLLER

Dobbelsidet FSC London overliggende trætopplade - fritstående top

30 mm forkant. Inkl. konsoller.	Modul cm	Hyldedybde cm	Fag	Varenr.	Pris DKK
	75	22.5	1	B302136172019	1.535
	75	25	1	B302136272019	1.620
	75	30	1	B302136372019	1.828
	75	40	1	B302136472019	2.483
	90	22.5	1	B302136192019	1.828
	90	25	1	B302136292019	1.923
	90	30	1	B302136392019	2.128
	90	40	1	B302136492019	2.874
	100	22.5	1	B302136112019	1.966
	100	25	1	B302136212019	2.069
	100	30	1	B302136312019	2.437
	100	40	1	B302136412019	3.144
	75	22.5	2	B302136172029	2.980
	75	25	2	B302136272029	3.138
	75	30	2	B302136372029	3.524
	75	40	2	B302136472029	4.753
	90	22.5	2	B302136192029	3.531
	90	25	2	B302136292029	3.719
	90	30	2	B302136392029	4.208
	90	40	2	B302136492029	5.670
	100	22.5	2	B302136112029	3.808
	100	25	2	B302136212029	4.007
	100	30	2	B302136312029	4.670
	100	40	2	B302136412029	6.106
	75	22.5	3	B302136172039	4.395
	75	25	3	B302136272039	4.626
	75	30	3	B302136372039	5.284
	75	40	3	B302136472039	7.050
	90	22.5	3	B302136192039	5.238
	90	25	3	B302136292039	5.513
	90	30	3	B302136392039	6.247
	90	40	3	B302136492039	8.410

HYLDER

DOBBELT-SIDET LONDON OVERLIGGENDE TRÆTOPPLADE - YDRE - MED KONSOLLER

Dobbelsidet FSC London overliggende trætopplade - ydre top

30 mm forkant. Inkl. konsoller.	Modul cm	Hyldebyde cm	Fag	Varenr.	Pris DKK
	75	22.5	1	B302136172017	1.540
	75	25	1	B302136272017	1.621
	75	30	1	B302136372017	1.863
	75	40	1	B302136472017	2.457
	90	22.5	1	B302136192017	1.828
	90	25	1	B302136292017	1.923
	90	30	1	B302136392017	2.129
	90	40	1	B302136492017	2.848
	100	22.5	1	B302136112017	1.966
	100	25	1	B302136212017	2.069
	100	30	1	B302136312017	2.338
	100	40	1	B302136412017	3.119
	75	22.5	2	B302136172027	2.980
	75	25	2	B302136272027	3.138
	75	30	2	B302136372027	3.596
	75	40	2	B302136472027	4.755
	90	22.5	2	B302136192027	3.468
	90	25	2	B302136292027	3.649
	90	30	2	B302136392027	4.208
	90	40	2	B302136492027	5.534
	100	22.5	2	B302136112027	3.808
	100	25	2	B302136212027	4.007
	100	30	2	B302136312027	4.547
	100	40	2	B302136412027	6.076
	75	22.5	3	B302136172037	4.395
	75	25	3	B302136272037	4.626
	75	30	3	B302136372037	5.229
	75	40	3	B302136472037	7.019
	90	22.5	3	B302136192037	5.238
	90	25	3	B302136292037	5.513
	90	30	3	B302136392037	6.247
	90	40	3	B302136492037	8.221

DOBBELTSIDET LONDON OVERLIGGENDE TRÆTOPPLADE - MELLEM - MED KONSOLLER

Dobbelsidet FSC London overliggende trætopplade - mellemtop

30 mm forkant. Inkl. konsoller.	Modul cm	Hyldeybde cm	Fag	Varenr.	Pris DKK
	75	22.5	1	B302136172018	1.542
	75	25	1	B302136272018	1.623
	75	30	1	B302136372018	1.829
	75	40	1	B302136472018	2.425
	90	22.5	1	B302136192018	1.828
	90	25	1	B302136292018	1.923
	90	30	1	B302136392018	2.151
	90	40	1	B302136492018	2.819
	100	22.5	1	B302136112018	1.968
	100	25	1	B302136212018	2.071
	100	30	1	B302136312018	2.340
	100	40	1	B302136412018	3.088
	75	22.5	2	B302136172028	2.983
	75	25	2	B302136272028	3.139
	75	30	2	B302136372028	3.529
	75	40	2	B302136472028	4.721
	90	22.5	2	B302136192028	3.469
	90	25	2	B302136292028	3.650
	90	30	2	B302136392028	4.129
	90	40	2	B302136492028	5.504
	100	22.5	2	B302136112028	3.808
	100	25	2	B302136212028	4.010
	100	30	2	B302136312028	4.548
	100	40	2	B302136412028	6.106
	75	22.5	3	B302136172038	4.396
	75	25	3	B302136272038	4.627
	75	30	3	B302136372038	5.230
	75	40	3	B302136472038	7.021
	90	22.5	3	B302136192038	5.238
	90	25	3	B302136292038	5.513
	90	30	3	B302136392038	6.128
	90	40	3	B302136492038	8.195

HYLDER

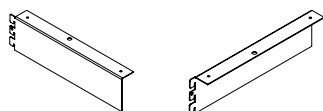
KONSOLER TIL LONDON TRÆTOPPLADER

Ståltopkonsol til London overliggende trætopplade


Ved køb af separat
topkonsol, skal
der bestilles 2 stk.
skruer, varenr.
1147024016, til
hver konsol.

Hyldebyde cm
22.5
25
30
40

Venstre Varenr.	Pris DKK	Højre Varenr.	Pris DKK
B30120018	98	B30120019	98
B30120028	105	B30120029	105
B30120038	105	B30120039	105
B30120048	105	B30120049	105



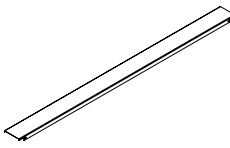
Hyldeforstærkning

Alle dybder	Modul cm	Varenr.	Pris DKK
	75	B3020407	123
	90	B3020409	132
	100	B3020401	140

Akryl bagkant

Til hylde BB40077xxxxx og B401013xx. H6 cm	Modul cm	Varenr.	Pris DKK
	75	B4010127	-
	90	B4010129	-
	100	B4010121	-

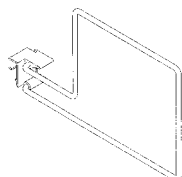
Hyldebro til hylde uden bagkant til 60/30 og 80/30 Classic søjle

Bruges til at minimere afstand mellem tophylde uden stålbagkant og uden skilteprofil på dobbeltsidet reol. B6 cm for 60/30 og B8 cm for 80/30.	Modul cm	Bredde cm	Varenr.	Pris DKK
	75	6	B3020307	152
	90	6	B3020309	155
	100	6	B3020301	168
	75	8	B3020357	152
	90	8	B3020359	155
	100	8	B3020351	168



Bagkantbogstøtte for lige hylder med stål bagkant

Forniklet stål, Ø6 mm, med nylon glider. Til hylde BB40076xxxxx og B401001xx.



Højde cm	Hylde dybde cm	Model	Varenr.	Pris DKK
16,3	22.5/25	Bøger på venstre side	B4011221	127
16,3	30	Bøger på venstre side	B4011222	137
24,3	25/30	Bøger på venstre side	B4011223	178
16,3	22.5/25	Bøger på højre side	B4011224	127
16,3	30	Bøger på højre side	B4011225	137

Hængende bogstøtte for hylder med akryl bagkant

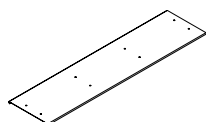
Tilgængelig i krom eller BCI standard stålfarve. Til hylde BB40077xxxxx og B401013xx.



Højde cm	Varenr.	Pris DKK
20	B4011242	68
25	B4011245	73

Skinne til hængende bogstøtte til træhylde

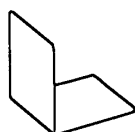
Inkl. fittings.



Modul	Hylde dybde cm	Varenr.	Pris DKK
75	25, 30, 40	B4022007	244
90	25, 30, 40	B4022009	244

Vinklet stålboekstøtte

B15 x H15 x D15 cm

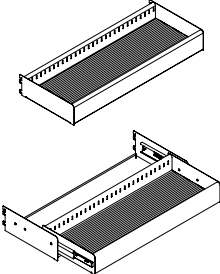


Varenr.	Pris DKK
B401120	78

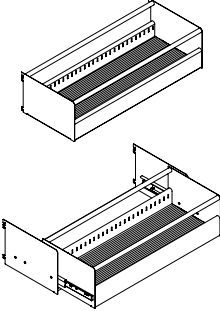
TILBEHØR

KRYBBER

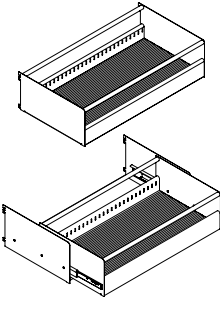
Enkelt stålkrybbe - et niveau - med/uden udtræk

B75 cm. Inkl. beslag og gummimatte. Uden rør.	Højde cm	Dybde cm	Antal delere	Uden udtræk Varenr.	Pris DKK	Med udtræk Varenr.	Pris DKK
	10	30 *1	0	B3052007100	1.935	B3052027500	3.521
	10	30	1	B3052007101	2.047	B3052027501	3.635
	10	30	2	B3052007102	2.160	B3052027502	3.747
	10	30	4	B3052007104	2.381	B3052027504	3.972

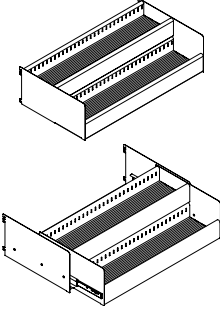
Enkelt stålkrybbe - et niveau - med/uden udtræk

B75 cm. Inkl. beslag, gummimatte og rør.	Højde cm	Dybde cm	Antal delere	Uden udtræk Varenr.	Pris DKK	Med udtræk Varenr.	Pris DKK
	20	30 *2	0	B3052007200	2.512	B3052027600	4.101
	20	30	1	B3052007201	2.623	B3052027601	4.211
	20	30	2	B3052007202	2.735	B3052027602	4.322
	20	30	4	B3052007204	2.958	B3052027604	4.543

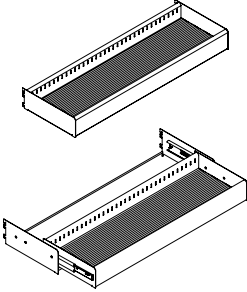
Enkelt stålkrybbe - et niveau - med/uden udtræk

B75 cm. Inkl. beslag, gummimatte og rør.	Højde cm	Dybde cm	Antal delere	Uden udtræk Varenr.	Pris DKK	Med udtræk Varenr.	Pris DKK
	20	40 *3	0	B3052007300	2.637	B3052027700	4.223
	20	40	1	B3052007301	2.768	B3052027701	4.352
	20	40	2	B3052007302	2.896	B3052027702	4.482
	20	40	4	B3052007304	3.155	B3052027704	4.742

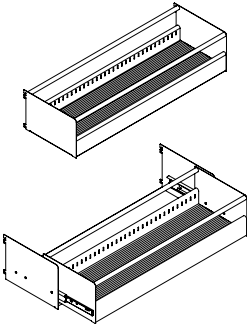
Dobbelt stålkrybbe - to niveauer - med/uden udtræk

B75 cm. Inkl. beslag og gummimatte. Uden rør.	Højde cm	Dybde cm	Antal delere	Uden udtræk Varenr.	Pris DKK	Med udtræk Varenr.	Pris DKK
	20	40 *4	0	B3052007400	3.485	B3052027800	5.070
	20	40	2	B3052007402	3.659	B3052027802	5.248
	20	40	4	B3052007404	3.846	B3052027804	5.429
	20	40	8	B3052007408	4.207	B3052027808	5.794

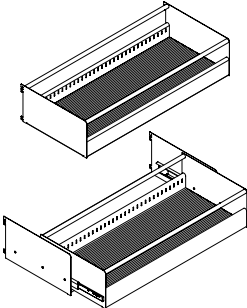
Enkelt stålkrybbe - et niveau - med/uden udtræk

B90 cm. Inkl. beslag og gummimatte. Uden rør.	Højde cm	Dybde cm	Antal delere	Uden udtræk Varenr.	Pris DKK	Med udtræk Varenr.	Pris DKK
	10	30 ^{*1}	0	B3052009100	1.935	B3052029500	3.521
	10	30	2	B3052009101	2.047	B3052029501	3.635
	10	30	4	B3052009102	2.160	B3052029502	3.747
	10	30	5	B3052009104	2.381	B3052029504	3.972

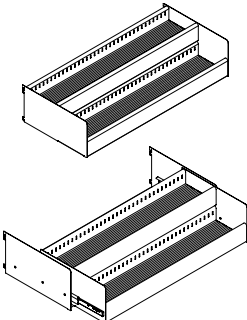
Enkelt stålkrybbe - et niveau - med/uden udtræk

B90 cm. Inkl. beslag, gummimatte og rør.	Højde cm	Dybde cm	Antal delere	Uden udtræk Varenr.	Pris DKK	Med udtræk Varenr.	Pris DKK
	20	30 ^{*2}	0	B3052009200	2.512	B3052029600	4.101
	20	30	2	B3052009201	2.623	B3052029601	4.211
	20	30	4	B3052009202	2.735	B3052029602	4.322
	20	30	5	B3052009204	2.958	B3052029604	4.543

Enkelt stålkrybbe - et niveau - med/uden udtræk

B90 cm. Inkl. beslag, gummimatte og rør.	Højde cm	Dybde cm	Antal delere	Uden udtræk Varenr.	Pris DKK	Med udtræk Varenr.	Pris DKK
	20	40 ^{*3}	0	B3052009300	2.637	B3052029700	4.223
	20	40	2	B3052009301	2.768	B3052029701	4.352
	20	40	4	B3052009302	2.896	B3052029702	4.482
	20	40	5	B3052009304	3.155	B3052029704	4.742

Dobbeltstålkrybbe - to niveauer - med/uden udtræk

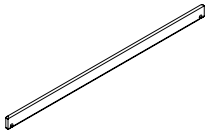
B90 cm. Inkl. beslag og gummimatte. Uden rør.	Højde cm	Dybde cm	Antal delere	Uden udtræk Varenr.	Pris DKK	Med udtræk Varenr.	Pris DKK
	20	40 ^{*4}	0	B3052009400	3.485	B3052029800	5.070
	20	40	4	B3052009402	3.659	B3052029802	5.248
	20	40	8	B3052009404	3.846	B3052029804	5.429
	20	40	10	B3052009408	4.207	B3052029808	5.794



WE
ARE
LIBRARY
PEOPLE®



Delere til krybbe

Forkromet stål.	Niveau	Højde cm	Dybde cm	Varenr.	Pris DKK
	Et	10	30	B4011603	114
	Et	20	30	B4011603	114
	Et	20	40	B4011604	132
	To	20	40	B4011601	92

Kapacitetseksempler på 75 cm enkelt-/dobbeltkrybbe uden udtræk på side 116.

	Type	B cm	H x D cm	CD kassetter	DVD kassetter	CD lommer	Lette bøger	Billedebøger
				5 rækker	5 rækker	5 rækker	3 rækker	2 rækker
*1	Enkelt	75	10 x 30	100	75	325	-	-
*2	Enkelt	75	20 x 30	100	75	325	90	40
*3	Enkelt	75	20 x 40	150	105	325	120	50
				2 x 5 rækker	2 x 5 rækker	2 x 5 rækker	3 rækker	2 rækker
*4	Dobbelt	75	20 x 40	130	95	400	-	-

Kapacitetseksempler på 75 cm enkelt-/dobbeltkrybbe med udtræk på side 116.

	Type	B cm	H x D cm	CD kassetter	DVD kassetter	CD lommer	Lette bøger	Billedebøger
				5 rækker	5 rækker	5 rækker	3 rækker	2 rækker
*1	Enkelt	75 cm	10 x 30	80	60	260	-	-
*2	Enkelt	75 cm	20 x 30	80	60	260	90	40
*3	Enkelt	75 cm	20 x 40	120	84	340	120	50
				2 x 5 rækker	2 x 5 rækker	2 x 5 rækker	3 rækker	2 rækker
*4	Dobbelt	75 cm	20 x 40	104	76	320	-	-

Kapacitetseksempler på 90 cm enkelt-/dobbeltkrybbe uden udtræk på side 117.


	Type	B cm	H x D cm	CD kassetter	DVD kassetter	CD lommer	Lette bøger	Billedebøger
				6 rækker	6 rækker	6 rækker	4 rækker	3 rækker
*1	Enkelt	90 cm	10 x 30	120	90	390	-	-
*2	Enkelt	90 cm	20 x 30	120	90	390	120	60
*3	Enkelt	90 cm	20 x 40	180	126	510	180	75
				2 x 6 rækker	2 x 6 rækker	2 x 6 rækker	4 rækker	3 rækker
*4	Dobbelt	90 cm	20 x 40	156	114	480	-	-

Kapacitetseksempler på 90 cm enkelt-/dobbeltkrybbe med udtræk på side 117.

	Type	B cm	H x D cm	CD kassetter	DVD kassetter	CD lommer	Lette bøger	Billedebøger
				6 rækker	6 rækker	6 rækker	4 rækker	3 rækker
*1	Enkelt	90 cm	10 x 30	100	75	325	-	-
*2	Enkelt	90 cm	20 x 30	100	75	325	120	60
*3	Enkelt	90 cm	20 x 40	150	105	425	160	75
				2 x 6 rækker	2 x 6 rækker	2 x 6 rækker	4 rækker	3 rækker
*4	Dobbelt	90 cm	20 x 40	130	95	400	-	-



TIDNINGAR



Stål-magasindisplay - med 1 vipbar skråhylde

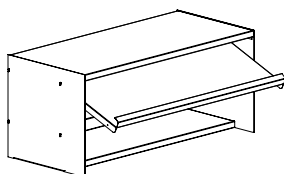
B90 x H40 x D40 cm. Opbevaring lodret i kassetter eller liggende i bunker op til højde 32 cm.

Varenr.

Pris
DKK

B305100

3.636



Stål-magasindisplay - med 1 vipbar skråhylde og flytbare delere

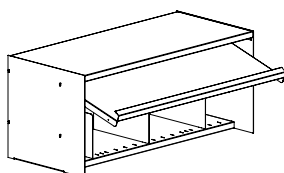
B90 x H40 x D40 cm. Tredelt skab med opbevaring lodret i kassetter eller liggende i bunker op til højde 32 cm. Delere kan flyttes med mellemrum af 5 cm.

Varenr.

Pris
DKK

B305110

4.270



Stål-magasindisplay - med 3 vipbare skråhylde

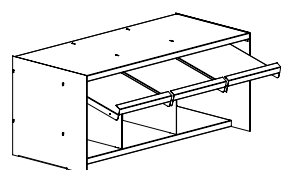
B90 x H40 x D40 cm. Tredelt skab med opbevaring lodret i kassetter eller liggende i bunker op til højde 32 cm.

Varenr.

Pris
DKK

B305120

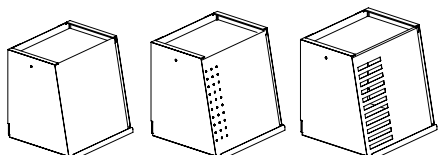
4.510





Unibox stålmagasinboks

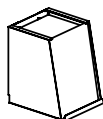
H320 x D260 x B320 mm. Boks og klap malet stål. Med gennemsigtig antirefleksfolie. Anbefales til brug på D250 mm stålhylde med/uden bagkant og træhylde uden bagkant. Kan bruges på D300 mm hylder. Med plads til opbevaring af magasiner stablet vandret 140 mm.



Design	Bagvæg	Varenr.	Price DKK
-	Ja	B405502001	1.669
-	Nej	B405502000	1.522
Med huler	Ja	B405502051	1.743
Med huler	Nej	B405502050	1.598
Med slids	Ja	B405502101	1.832
Med slids	Nej	B405502100	1.686

Stålmagasinboks

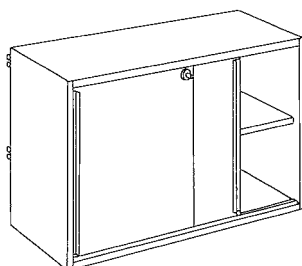
H320 x D260 x B238 mm. Boks og klap lakeret stål. Anbefales til brug på D250 mm stålhylde med/uden bagkant og træhylde uden bagkant. Kan bruges på D300 mm hylder. Med plads til opbevaring af magasiner stablet lodret 140 mm.



Varenr.	Price DKK
B405504	1.871

Stålskab med skydedøre

B90 x D40 cm. Inkl. lås og 1 hylde

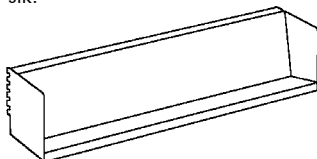


Højde cm	Varenr.	Pris DKK
62.5	B3050306	7.712
80.0	B3050307	8.718



Stål-lommeboghylde

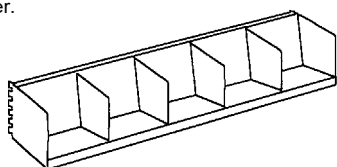
B90 x H20 x D22,5 cm. Inkl. beslag.
Kapacitet: 50-60 stk.



Varenr.	Pris DKK
B30515019	1.190

Stål-CD hylde - 5 rum (B 17,8) med 4 stål delere

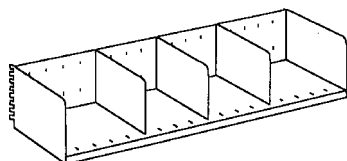
B90 x H15 x D22,5 cm. Inkl. beslag.
Kapacitet: 75 CD'er.



Varenr.	Pris DKK
B30513019	2.016

Stålhylde - 4 rum (B 23,6 cm) med 3 stål delere

B90 x H20 cm. Inkl. beslag.
Kapacitet: 75 billedebøger.

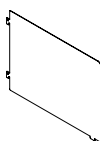


Dybde cm
22.5
30

Varenr.	Pris DKK
B3050411	1.379
B3050413	1.559

Ekstra delere til stålhylde B305041x

H17,5 cm.

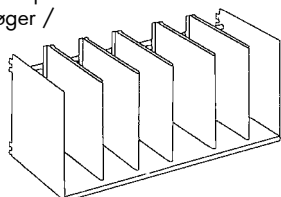


Dybde cm
22.5
30

Varenr.	Pris DKK
B4010401	140
B4010403	163

Stålhylde med 5 skydedeleplader

B90 x H40 x D40 cm. Inkl. beslag. Kan bruges under krybber med D40 cm på side 117. Kapacitet: 75 billedbøger / 100 nodehæfter.



Varenr.	Pris DKK
B305080	4.383

TILBEHØR

DISPLAY & OPBEVARING - TIL HYLDER

Stål-magasindisplay

H300 mm. Med skrå ryg og ekstra sidestop. En dobbelt forkant holder denne display plan med forkanten af hylden. Med slipstop for at forhindre displayet i at glide på stålhylder.


Størrelse	Bredde mm
DIN A4	220
DIN A3	440

Varenr.

Price
DKK

B4055064
B4055063

347
597



Stål-magasinrumdeler

H300 x B95 x D240 mm. Enkelt, skrå rumdeler, der kan forbindes side om side via samlere. Til fag B700 mm anvendes 6 rumdelere, til fag B900 mm anvendes 8 rumdelere, til fag B1000 mm anvendes 9 rumdelere.

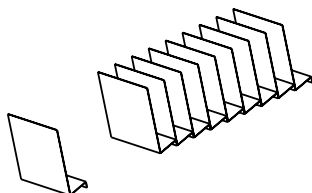
Størrelse
DIN A4

Varenr.

Price
DKK

B405508

303



Stål-U-magasinholder

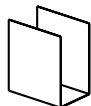
H250 x B145 x D220 mm.
Multi-funktionel opbevaring.

Varenr.

Price
DKK

B405510

415



Skrå stål-CD holder

H120 x B150 x D220 mm. Med
skridsikre fødder. Gummimåtte bestilles
separat.

Ca. kapacitet

Varenr.

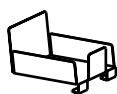
Price
DKK20 CD's
Gummimåtte

B405536

549

B405538

71



TILBEHØR

DISPLAY & OPBEVARING - TIL DISPLAYGAVL AF TRÆ

Akryl-mediehylde

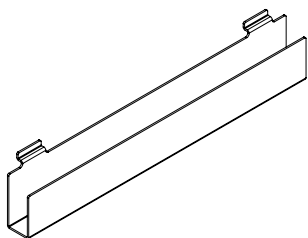
H100 x B600 x D40 mm. Akryl.

Varenr.

Pris
DKK

E34466

-



Akryl-brochureholder

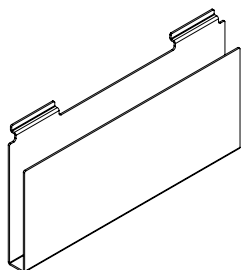
H250 x B500 x D50 mm. Akryl.

Varenr.

Pris
DKK

E34467

-



Akryl-skråhylde

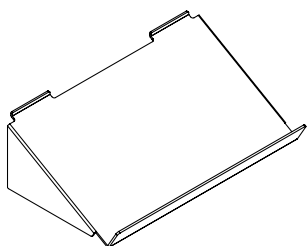
H200 x B500 x D300 mm. Akryl.

Varenr.

Pris
DKK

E34468

-



Akrylholder

H160 mm. Akryl.

Bredde
mm

Dybde
mm

DKK

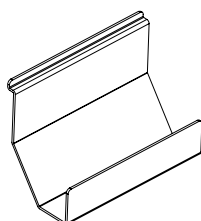
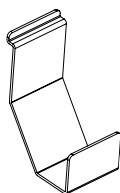
75
220

90
95

E34469
E34470

-

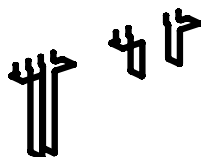
-



CD- og bogholder

Holderen består af to dele, så man selv kan bestemme bredden. Galvaniseret stål.

Højde mm	Maks. dybde af indhold mm	Varenr.	Pris DKK
60	25	B4055221	105
140	25	B4055222	110



Bogdisplay

H148 x B90 mm. Forkromet stål.

Til størrelse	Maks. dybde af indhold mm	Varenr.	Pris DKK
A4	45	B405526	115



Medieholder

H200 x B90 mm. Forkromet stål.

Til størrelse	Maks. dybde af indhold mm	Varenr.	Pris DKK
A4	50	B405528	81



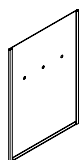


WE
ARE
LIBRARY
PEOPLE®



Gavlskilt til trægavl

Fastgjort til gavlen med skruer. Skiltet har en akrylplade til indsætning af tekst.

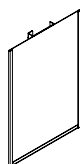


A4 vertikal format
A3 vertikal format
A3 horisontal format

Varenr.	Pris DKK
B40110377	276
B40110378	368
B40110379	368

Gavlskilt til 60/30 Classic søjle

Til dobbeltsidet reel. Fastgjort til rillerne i søjlen.

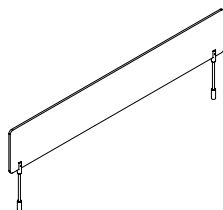


A4 vertikal format
A3 vertikal format
A4 horisontal format

Varenr.	Pris DKK
B40110337	276
B40110338	368
B40110339	368

Lamineret topskilt til 60/30 Classic reolfag

H150 x B870 mm (H290 mm når monteret). Kun til modul 90 cm. Monteres på det øverste afstandsstykke. Ideel til 60/30 Expo. Laminaten fås i hvid, sort eller grå.




Varenr.	Pris DKK
B3085039	2.284

TILBEHØR

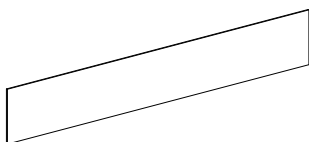
SKILTNING - TIL HYLDER

Stålskilt til trætophylde og overliggende London trætopplade

H4,5 cm. Hvid label bestilles separat.	Module cm		Varenr.	Pris DKK
	75	Skilt	B4010087	412
	90	Skilt	B4010087	412
	100	Skilt	B4010087	412
	100	Label	B40113002	36

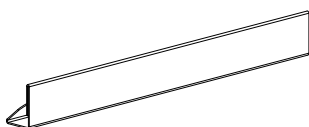
Magnetisk tape - hyldeskilt - til ståltophylde med 47 mm forkant

H40 mm. Sort. Fastgøres til stålhylde med glat kant.	Bredde mm		Varenr.	Pris DKK
	300		B4000020300	85



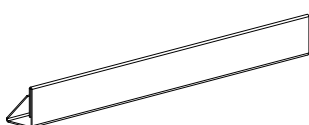
Plastik clip-on skilt - til stålhylde S1 med 25 mm forkant

H25 mm. Inkl. hvid label. Kan glide langs hylde.	Bredde mm		Varenr.	Pris DKK
	220		B401135	74



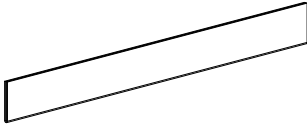
Plastik clip-on skilt - til stålhylde S2 med 25 mm forkant

H25 mm. Inkl. hvid label. Kan glide langs hylde.	Bredde mm		Varenr.	Pris DKK
	213		E3881	-



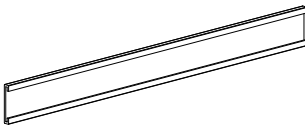
Selvklæbende hyldeskilt - til stålhylde S1/S2 med 25 mm forkant

H20 mm. Inkl. hvid label. Transparent, antireflekerende plast.	Bredde mm	Varenr.	Pris DKK
	147	B4017124	11
	200	B4017125	16



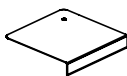
Magnetisk plastik hyldeskilt - til stålhylde S1/S2 med 25 mm forkant

H20 mm. Inkl. hvid label. Transparent, antireflekerende plast. Fastgøres til stålhylder med glat kant.	Bredde mm	Varenr.	Pris DKK
	210 Hyldeskilt	B4017147	87
	209 Hvidt ark med 13 label (reservedel)	B4017116	7



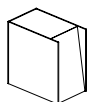
Stålhyldeskilt

H26 x B150 x D150 mm. Malet stål med transparent, antifleksiv plast. Inkl. hvid label. Universel brug, læg blot på hylden, hvor det er nødvendigt.	Varenr.	Pris DKK
	B401801	87



Akryl-skillemønstre

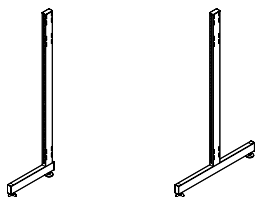
H200 x D200 mm. Akryl. Skriftfelt med gennemsigtigt omslag på skrå front. Inkl. hvid pap label. Universal brug, placer mellem bøgerne på hylden, hvor man har lyst.	Bredde mm	Varenr.	Pris DKK
	120	B40552011	714
	200	B40552031	755
	120	B4055211	8
	200	B4055213	8



SØJLER

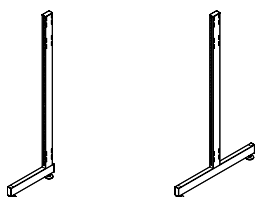
60/30 CLASSIC SØJLE

60/30 Classic søjle - højde 92 cm



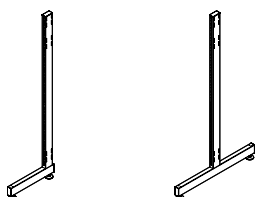
Hyldebyde cm	Enkelt-sided Varenr.	Pris DKK	Dobbelt-sided Varenr.	Pris DKK
22.5	B301000711	967	B301000712	1.055
25	B301000721	1.011	B301000722	1.083
30	B301000731	1.023	B301000732	1.125
40	B301000741	1.052	B301000742	1.170

60/30 Classic søjle - højde 122 cm



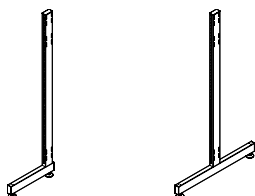
Hyldebyde cm	Enkelt-sided Varenr.	Pris DKK	Dobbelt-sided Varenr.	Pris DKK
22.5	B301000211	1.075	B301000212	1.174
25	B301000221	1.120	B301000222	1.206
30	B301000231	1.135	B301000232	1.253
40	B301000241	1.166	B301000242	1.296

60/30 Classic søjle - højde 152 cm



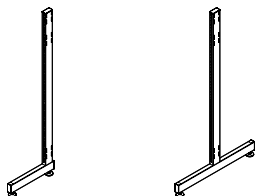
Hyldebyde cm	Enkelt-sided Varenr.	Pris DKK	Dobbelt-sided Varenr.	Pris DKK
22.5	B301000511	1.190	B301000512	1.312
25	B301000521	1.215	B301000522	1.341
30	B301000531	1.232	B301000532	1.371
40	B301000541	1.256	B301000542	1.445

60/30 Classic søjle - højde 182 cm



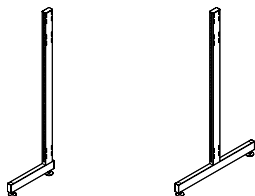
Hyldebyde cm	Enkelt-sided Varenr.	Pris DKK	Dobbelt-sided Varenr.	Pris DKK
22.5	B301000811	1.296	B301000812	1.371
25	B301000821	1.313	B301000822	1.432
30	B301000831	1.331	B301000832	1.472
40	B301000841	1.368	B301000842	1.543

60/30 Classic søjle - højde 199,5 cm



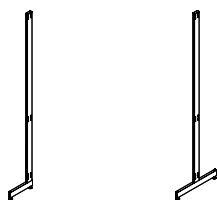
Hyldebyde cm	Enkelt-sided Varenr.	Pris DKK	Dobbelt-sided Varenr.	Pris DKK
22.5	B301000911	1.369	B301000912	1.493
25	B301000921	1.379	B301000922	1.521
30	B301000931	1.395	B301000932	1.543
40	B301000941	1.433	B301000942	1.606

60/30 Classic søjle - højde 212 cm



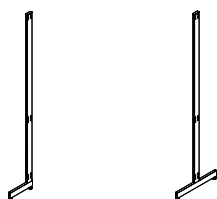
Hyldebyde cm	Enkelt-sided Varenr.	Pris DKK	Dobbelt-sided Varenr.	Prise DKK
22.5	B301000111	1.406	B301000112	1.529
25	B301000121	1.429	B301000122	1.550
30	B301000131	1.448	B301000132	1.565
40	B301000141	1.476	B301000142	1.635

80/30 Classic søjle - højde 199 cm



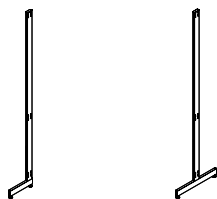
Hyldeybde cm	Enkelt-sided Varenr.	Pris DKK	Dobbelt-sided Varenr.	Pris DKK
22.5	B301060311	1.647	B301060312	1.817
25	B301060321	1.675	B301060322	1.939
30	B301060331	1.714	B301060332	1.913
40	B301060341	1.748	B301060342	2.047

80/30 Classic søjle - højde 229 cm



Hyldeybde cm	Enkelt-sided Varenr.	Pris DKK	Dobbelt-sided Varenr.	Pris DKK
22.5	B301060211	1.740	B301060212	1.914
25	B301060221	1.769	B301060222	1.939
30	B301060231	1.804	B301060232	1.994
40	B301060241	1.845	B301060242	2.137

80/30 Classic søjle - højde 259 cm



Hyldeybde cm	Enkelt-sided Varenr.	Pris DKK	Dobbelt-sided Varenr.	Pris DKK
22.5	B301060111	1.816	B301060112	1.997
25	B301060121	1.856	B301060122	2.040
30	B301060131	1.896	B301060132	2.093
40	B301060141	1.928	B301060142	2.230

SØJLER

60/30 CLASSIC VÆGSKINNE

60/30 Classic vægskinner



Højde
cm

112.5
142.5
172.5
202.5

Varenr.

B30105011
B30105014
B30105017
B30105020

Pris
DKK

188
243
278
316

SØJLE, HJULRAMME OG HJUL TIL SKJULT HJULMONTAGE PÅ 60/30 CLASSIC DOBBELTSIDET REOL

60/30 Classic dobbeltsidet søjle - højde 92 cm

Må kun bruges med nedenstående hjulramme og hjulsæt. Justering af stillesko på søjlen gør at reolen ikke kan flyttes.



Hyldeybde cm	Varenr.	Pris DKK
22.5	B30101671	1.266
25	B30101672	1.303
30	B30101673	1.352
40	B30101674	1.402

60/30 Classic dobbeltsidet søjle - højde 122 cm

Må kun bruges med nedenstående hjulramme og hjulsæt. Justering af stillesko på søjlen gør at reolen ikke kan flyttes.



Hyldeybde cm	Varenr.	Pris DKK
22.5	B30101621	1.405
25	B30101622	1.446
30	B30101623	1.500
40	B30101624	1.557

60/30 Classic dobbeltsidet søjle - højde 152 cm

Må kun bruges med nedenstående hjulramme og hjulsæt. Justering af stillesko på søjlen gør at reolen ikke kan flyttes.



Hyldeybde cm	Varenr.	Pris DKK
22.5	B30101651	1.571
25	B30101652	1.609
30	B30101653	1.644
40	B30101654	1.735

Hjulramme og hjulsæt til 60/30 Classic dobbeltsidet søjle

Inkl. fittings. Skjul hjulene ved at montere 60/30 sokkel, se side 139.



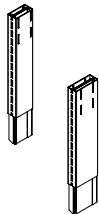
Modul cm	Varenr.	Pris DKK
75	B3010187	3.468
90	B3010189	3.468
100	B3010181	3.724

KOMPONENTER

SØJLEFORLÆNGER, AFSTANDSSTYKKE & VÆGBEFÆSTNING

Søjleforlænger


H30 x D6/D8 x B3 cm.



	60/30 Varenr.	Pris DKK	80/30 Varenr.	Pris DKK
Enkelt-sided	B3011103061	401	B3011103081	478
Dobbelt-sided	B3011103062	421	B3011103082	498

Afstandsstykke

Se tekniske specifikationer for antal afstandsstykker per del.



Modul cm	Varenr.	Pris DKK
75	B3010127	458
90	B3010129	498
100	B3010121	542

Vægbeftning

Bruges til fastgørelse af enkelt-sided reol til væg.

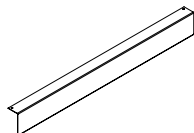
Varenr.	Pris DKK
B115507	-

KOMPONENTER

SOKLER OG HJUL

Sokkel til 60/30 Classic

H6 x D3,2 cm. Inkl. skruer.



Modul cm	Antal fag	Varenr.	Pris DKK
75	1	B302015701	215
75	2	B302015702	396
75	3	B302015703	512
90	1	B302015901	222
90	2	B302015902	399
100	1	B302015101	228
100	2	B302015102	419

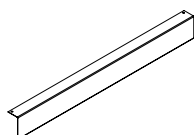
Sokkel til 60/30 Classic - ekstra dybde

H6 x D13,2 cm. Inkl. skruer. Bruges når magazine display B3051xx er placeret nederst på reolen.

Modul cm	Antal fag	Varenr.	Pris DKK
75	1	B302025701	215
75	2	B302025702	396
75	3	B302025703	512
90	1	B302025901	222
90	2	B302025902	399
100	1	B302025101	228
100	2	B302025102	419

Sokkel til 80/30 Classic

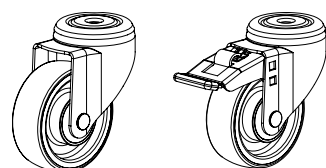
H8 x D3,2 cm. Inkl. stifter.



Modul cm	Antal fag	Varenr.	Pris DKK
75	1	B3020167	167
90	1	B3020169	187
100	1	B3020161	242

Hjul til 60/30 og 80/30 Classic

H9,9 cm.



Bremser	Varenr.	Pris DKK
Uden	B3060000	390
Med	B3060001	543

GAVLE

TRÆGAVL - MALET

FSC trægavl - enkelt-sided - malet


19 mm forkant. Inkl. fittings. Bemærk disse gavle kan ikke anvendes til væghængt stålreol.



Højde cm	Hyldedybde cm	Venstre Varenr.	Pris DKK	Højre Varenr.	Pris DKK
92	22.5	B3016657175	994	B3016657185	994
92	25	B3016657275	1.032	B3016657285	1.032
92	30	B3016657375	1.038	B3016657385	1.038
92	40	B3016657475	1.287	B3016657485	1.287
122	22.5	B3016652175	1.319	B3016652185	1.319
122	25	B3016652275	1.372	B3016652285	1.372
122	30	B3016652375	1.378	B3016652385	1.378
122	40	B3016652475	1.706	B3016652485	1.706
152	22.5	B3016655175	1.378	B3016655185	1.378
152	25	B3016655275	1.479	B3016655285	1.479
152	30	B3016655375	1.684	B3016655385	1.684
152	40	B3016655475	1.850	B3016655485	1.850
182	22.5	B3016658175	1.623	B3016658185	1.623
182	25	B3016658275	1.751	B3016658285	1.751
182	30	B3016658375	1.756	B3016658385	1.756
182	40	B3016658475	2.191	B3016658485	2.191
199.5	22.5	B3016659175	1.603	B3016659185	1.603
199.5	25	B3016659275	1.680	B3016659285	1.680
199.5	30	B3016659375	1.984	B3016659385	1.984
199.5	40	B3016659475	2.471	B3016659485	2.471
212	22.5	B3016651175	1.704	B3016651185	1.704
212	25	B3016651275	1.780	B3016651285	1.780
212	30	B3016651375	2.028	B3016651385	2.028
212	40	B3016651475	2.535	B3016651485	2.535

FSC trægavl - dobbelt-sided - malet

19 mm forkant. Inkl. fittings. Bemærk disse gavle kan ikke anvendes til skjulte hjulrammer.



Højde cm	Hyldedybde cm	Varenr.	Pris DKK
92	22.5	B3016657195	1.322
92	25	B3016657295	1.431
92	30	B3016657395	1.652
92	40	B3016657495	2.088
122	22.5	B3016652195	1.755
122	25	B3016652295	1.898
122	30	B3016652395	2.190
122	40	B3016652495	2.769
152	22.5	B3016655195	2.126
152	25	B3016655295	2.312
152	30	B3016655395	2.668
152	40	B3016655495	3.396
182	22.5	B3016658195	2.504
182	25	B3016658295	2.719
182	30	B3016658395	3.155
182	40	B3016658495	4.026
199.5	22.5	B3016659195	2.805
199.5	25	B3016659295	3.059
199.5	30	B3016659395	3.553
199.5	40	B3016659495	4.535
212	22.5	B3016651195	2.874
212	25	B3016651295	3.133
212	30	B3016651395	3.642
212	40	B3016651495	4.654

FSC trægavl - enkelt-sided - finér


19 mm forkant. Inkl. fittings. Bemærk disse gavle kan ikke anvendes til væghængt stålreol.



Højde cm	Hylde- dybde cm	Venstre Varenr.	Pris DKK	Højre Varenr.	Pris DKK
92	22.5	B3016657171	1.392	B3016657181	1.392
92	25	B3016657271	1.445	B3016657281	1.445
92	30	B3016657371	1.454	B3016657381	1.454
92	40	B3016657471	1.802	B3016657481	1.802
122	22.5	B3016652171	1.847	B3016652181	1.847
122	25	B3016652271	1.921	B3016652281	1.921
122	30	B3016652371	1.929	B3016652381	1.929
122	40	B3016652471	2.388	B3016652481	2.388
152	22.5	B3016655171	1.929	B3016655181	1.929
152	25	B3016655271	2.071	B3016655281	2.071
152	30	B3016655371	2.358	B3016655381	2.358
152	40	B3016655471	2.590	B3016655481	2.590
182	22.5	B3016658171	2.272	B3016658181	2.272
182	25	B3016658271	2.451	B3016658281	2.451
182	30	B3016658371	2.458	B3016658381	2.458
182	40	B3016658471	3.068	B3016658481	3.068
199.5	22.5	B3016659171	2.244	B3016659181	2.244
199.5	25	B3016659271	2.352	B3016659281	2.352
199.5	30	B3016659371	2.778	B3016659381	2.778
199.5	40	B3016659471	3.460	B3016659481	3.460
212	22.5	B3016651171	2.385	B3016651181	2.385
212	25	B3016651271	2.493	B3016651281	2.493
212	30	B3016651371	2.840	B3016651381	2.840
212	40	B3016651471	3.549	B3016651481	3.549

FSC trægavl - dobbelt-sided - finér

19 mm forkant. Inkl. fittings. Bemærk disse gavle kan ikke anvendes til skjulte hjulrammer.



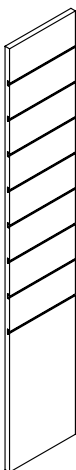
Højde cm	Hylde- dybde cm	Varenr.	Pris DKK
92	22.5	B3016657191	1.851
92	25	B3016657291	2.003
92	30	B3016657391	2.313
92	40	B3016657491	2.923
122	22.5	B3016652191	2.457
122	25	B3016652291	2.658
122	30	B3016652391	3.067
122	40	B3016652491	3.876
152	22.5	B3016655191	2.976
152	25	B3016655291	3.237
152	30	B3016655391	3.735
152	40	B3016655491	4.754
182	22.5	B3016658191	3.506
182	25	B3016658291	3.807
182	30	B3016658391	4.417
182	40	B3016658491	5.637
199.5	22.5	B3016659191	3.928
199.5	25	B3016659291	4.282
199.5	30	B3016659391	4.974
199.5	40	B3016659491	6.348
212	22.5	B3016651191	4.024
212	25	B3016651291	4.387
212	30	B3016651391	5.099
212	40	B3016651491	6.515

GAVLE

TRÆDISPLAYGAVL - MALET

FSC trædisplaygavl - enkeltsidet - malet

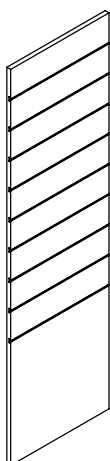
22 mm forkant. Inkl. fittings. Bemærk disse gavle kan ikke anvendes til væghængt stålrørl.



Højde cm	Hyldedybde cm	Venstre Varenr.	Pris DKK	Højre Varenr.	Pris DKK
92	22.5	B3016747175	1.259	B3016747185	1.259
92	25	B3016747275	1.319	B3016747285	1.319
92	30	B3016747375	1.386	B3016747385	1.386
92	40	B3016747475	1.707	B3016747485	1.707
122	22.5	B3016742175	1.668	B3016742185	1.668
122	25	B3016742275	1.751	B3016742285	1.751
122	30	B3016742375	1.838	B3016742385	1.838
122	40	B3016742475	2.266	B3016742485	2.266
152	22.5	B3016745175	1.919	B3016745185	1.919
152	25	B3016745275	2.005	B3016745285	2.005
152	30	B3016745375	2.158	B3016745385	2.158
152	40	B3016745475	2.676	B3016745485	2.676
182	22.5	B3016748175	2.098	B3016748185	2.098
182	25	B3016748275	2.197	B3016748285	2.197
182	30	B3016748375	2.378	B3016748385	2.378
182	40	B3016748475	2.950	B3016748485	2.950
212	22.5	B3016741175	2.367	B3016741185	2.367
212	25	B3016741275	2.475	B3016741285	2.475
212	30	B3016741375	2.676	B3016741385	2.676
212	40	B3016741475	3.326	B3016741485	3.326

FSC trædisplaygavl - dobbeltsidet - malet

22 mm forkant. Inkl. fittings. Bemærk disse gavle kan ikke anvendes til skjulte hjulrammer.



Højde cm	Hyldedybde cm	Varenr.	Pris DKK
92	22.5	B3016747195	2.108
92	25	B3016747295	2.216
92	30	B3016747395	2.315
92	40	B3016747495	2.369
122	22.5	B3016742195	2.798
122	25	B3016742295	2.939
122	30	B3016742395	3.069
122	40	B3016742495	3.142
152	22.5	B3016745195	3.220
152	25	B3016745295	3.350
152	30	B3016745395	3.614
152	40	B3016745495	3.701
182	22.5	B3016748195	3.517
182	25	B3016748295	3.678
182	30	B3016748395	3.982
182	40	B3016748495	4.072
212	22.5	B3016741195	3.957
212	25	B3016741295	4.138
212	30	B3016741395	4.477
212	40	B3016741495	4.580

FSC trædisplaygavl - enkelt-sided - finér


22 mm forkant. Inkl. fittings. Bemærk disse gavle kan ikke anvendes til væghængt stålreol.



Højde cm	Hyldedybde cm	Venstre Varenr.	Pris DKK	Højre Varenr.	Pris DKK
92	22.5	B3016747171	1.762	B3016747181	1.762
92	25	B3016747271	1.847	B3016747281	1.847
92	30	B3016747371	1.940	B3016747381	1.940
92	40	B3016747471	2.389	B3016747481	2.389
122	22.5	B3016742171	2.335	B3016742181	2.335
122	25	B3016742271	2.451	B3016742281	2.451
122	30	B3016742371	2.573	B3016742381	2.573
122	40	B3016742471	3.173	B3016742481	3.173
152	22.5	B3016745171	2.686	B3016745181	2.686
152	25	B3016745271	2.807	B3016745281	2.807
152	30	B3016745371	3.021	B3016745381	3.021
152	40	B3016745471	3.747	B3016745481	3.747
182	22.5	B3016748171	2.937	B3016748181	2.937
182	25	B3016748271	3.075	B3016748281	3.075
182	30	B3016748371	3.329	B3016748381	3.329
182	40	B3016748471	4.130	B3016748481	4.130
212	22.5	B3016741171	3.313	B3016741181	3.313
212	25	B3016741271	3.466	B3016741281	3.466
212	30	B3016741371	3.747	B3016741381	3.747
212	40	B3016741471	4.657	B3016741481	4.657

FSC trædisplaygavl - dobbelt-sided - finér

22 mm forkant. Inkl. fittings. Bemærk disse gavle kan ikke anvendes til skjulte hjulrammer.



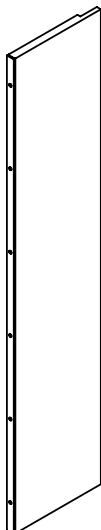
Højde cm	Hyldedybde cm	Varenr.	Pris DKK
92	22.5	B3016747191	2.952
92	25	B3016747291	3.102
92	30	B3016747391	3.242
92	40	B3016747491	3.316
122	22.5	B3016742191	3.918
122	25	B3016742291	4.114
122	30	B3016742391	4.296
122	40	B3016742491	4.398
152	22.5	B3016745191	4.507
152	25	B3016745291	4.690
152	30	B3016745391	5.060
152	40	B3016745491	5.182
182	22.5	B3016748191	4.923
182	25	B3016748291	5.149
182	30	B3016748391	5.575
182	40	B3016748491	5.701
212	22.5	B3016741191	5.539
212	25	B3016741291	5.793
212	30	B3016741391	6.268
212	40	B3016741491	6.412

GAVLE

LONDON TRÆGAVL - TIL STÅLTOPHYLDE

London trægavl til ståltophylde - enkeltsidet


30 mm forkant. Bruges med ståltophylde, se side 76-95. Inkl. fittings.
Bemærk disse gavle kan ikke anvendes til væghængt stålreol.



Højde cm	Hyldebyde cm	Venstre Varenr.	Pris DKK	Højre Varenr.	Pris DKK
92	22.5	B3021257172	1.370	B3021257182	1.370
92	25	B3021257272	1.441	B3021257282	1.441
92	30	B3021257372	1.588	B3021257382	1.588
92	40	B3021257472	1.880	B3021257482	1.880
122	22.5	B3021252172	1.726	B3021252182	1.726
122	25	B3021252272	1.815	B3021252282	1.815
122	30	B3021252372	2.003	B3021252382	2.003
122	40	B3021252472	2.371	B3021252482	2.371
152	22.5	B3021255172	2.059	B3021255182	2.059
152	25	B3021255272	2.168	B3021255282	2.168
152	30	B3021255372	2.383	B3021255382	2.383
152	40	B3021255472	2.850	B3021255482	2.850
182	22.5	B3021258172	2.359	B3021258182	2.359
182	25	B3021258272	2.483	B3021258282	2.483
182	30	B3021258372	2.765	B3021258382	2.765
182	40	B3021258472	3.318	B3021258482	-
212	22.5	B3021251172	2.721	B3021251182	2.721
212	25	B3021251272	2.864	B3021251282	2.864
212	30	B3021251372	3.172	B3021251382	3.172
212	40	B3021251472	3.821	B3021251482	3.821

FSC London trægavl - til standard ståltophylde

30 mm forkant. Bruges med ståltophylde, se side 76-95. Inkl. fittings.

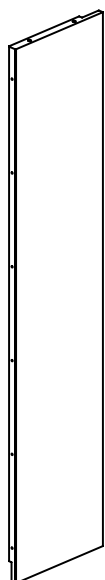


Højde cm	Hyldebyde cm	Varenr.	Pris DKK
92	22.5	B3021257192	2.478
92	25	B3021257292	2.609
92	30	B3021257392	2.901
92	40	B3021257492	3.488
122	22.5	B3021252192	3.130
122	25	B3021252292	3.294
122	30	B3021252392	3.662
122	40	B3021252492	4.404
152	22.5	B3021255192	3.706
152	25	B3021255292	3.901
152	30	B3021255392	4.362
152	40	B3021255492	5.289
182	22.5	B3021258192	4.285
182	25	B3021258292	4.511
182	30	B3021258392	5.064
182	40	B3021258492	6.168
212	22.5	B3021251192	4.922
212	25	B3021251292	5.181
212	30	B3021251392	5.824
212	40	B3021251492	7.116

LONDON TRÆGAVL - TIL LONDON OVERLIGGENDE TRÆTOPPLADE

London trægavl til London overliggende trætopplade - enkeltsidet


30 mm forkant. Bruges med London overliggende trætopplade, se side 106-111. Inkl. fittings. Bemærk disse gavle kan ikke anvendes til væghængt stålreol.



Højde cm	Hyldebyde cm	Venstre Varenr.	Pris DKK	Højre Varenr.	Pris DKK
92	22.5	B3021257171	1.370	B3021257181	1.370
92	25	B3021257271	1.441	B3021257281	1.441
92	30	B3021257371	1.588	B3021257381	1.588
92	40	B3021257471	1.880	B3021257481	1.880
122	22.5	B3021252171	1.726	B3021252181	1.726
122	25	B3021252271	1.815	B3021252281	1.815
122	30	B3021252371	2.003	B3021252381	2.003
122	40	B3021252471	2.371	B3021252481	2.371
152	22.5	B3021255171	2.059	B3021255181	2.059
152	25	B3021255271	2.168	B3021255281	2.168
152	30	B3021255371	2.383	B3021255381	2.383
152	40	B3021255471	2.850	B3021255481	2.850
182	22.5	B3021258171	2.359	B3021258181	2.359
182	25	B3021258271	2.489	B3021258281	2.483
182	30	B3021258371	2.765	B3021258381	2.765
182	40	B3021258471	3.318	B3021258481	3.318
212	22.5	B3021251171	2.721	B3021251181	2.721
212	25	B3021251271	2.864	B3021251281	2.864
212	30	B3021251371	3.172	B3021251381	3.172
212	40	B3021251471	3.821	B3021251481	3.821

FSC London trægavl - til London overliggende trætopplade

30 mm forkant. Bruges med London overliggende trætopplade, se side 106-111. Inkl. fittings.




Højde cm	Hyldebyde cm	Varenr.	Pris DKK
92	22.5	B3021257191	2.478
92	25	B3021257291	2.609
92	30	B3021257391	2.901
92	40	B3021257491	3.488
122	22.5	B3021252191	3.130
122	25	B3021252291	3.294
122	30	B3021252391	3.662
122	40	B3021252491	4.404
152	22.5	B3021255191	3.706
152	25	B3021255291	3.901
152	30	B3021255391	4.362
152	40	B3021255491	5.289
182	22.5	B3021258191	4.285
182	25	B3021258291	4.511
182	30	B3021258391	5.064
182	40	B3021258491	6.168
212	22.5	B3021251191	4.922
212	25	B3021251291	5.181
212	30	B3021251391	5.824
212	40	B3021251491	7.116

GAVLE

PERFORERET STÅLGAVL

Perforeret stålgavl - enkelt-sided


45 mm forkant. Et A5 akryl holder til skiltning og fittings er inkluderet. Hul størrelse Ø 4,5 mm. Bemærk disse gavle kan ikke anvendes til væghængt stålreol.



Højde cm	Hyldedybde cm	Venstre Varenr.	Pris DKK	Højre Varenr.	Pris DKK
92	22.5	B301600717	1.069	B301600718	1.069
92	25	B301600727	1.102	B301600728	1.102
92	30	B301600737	1.154	B301600738	1.154
92	40	B301600747	1.266	B301600748	1.266
122	22.5	B301600217	1.124	B301600218	1.124
122	25	B301600227	1.161	B301600228	1.161
122	30	B301600237	1.217	B301600238	1.217
122	40	B301600247	1.331	B301600248	1.331
152	22.5	B301600517	1.430	B301600518	1.430
152	25	B301600527	1.469	B301600528	1.469
152	30	B301600537	1.523	B301600538	1.523
152	40	B301600547	1.642	B301600548	1.642
182	22.5	B301600817	1.590	B301600818	1.590
182	25	B301600827	1.627	B301600828	1.627
182	30	B301600837	1.698	B301600838	1.698
182	40	B301600847	1.831	B301600848	1.831
199.5	22.5	B301600917	1.693	B301600918	1.693
199.5	25	B301600927	1.722	B301600928	1.722
199.5	30	B301600937	1.804	B301600938	1.804
199.5	40	B301600947	1.944	B301600948	1.944
212	22.5	B301600117	1.763	B301600118	1.763
212	25	B301600127	1.804	B301600128	1.804
212	30	B301600137	1.877	B301600138	1.877
212	40	B301600147	2.027	B301600148	2.027

Perforeret stålgavl - dobbeltsidet

45 mm forkant. To A5 akryl holder til skiltning og fittings er inkluderet. Hul størrelse Ø 4,5 mm




Højde cm	Hyldedybde cm	Varenr.	Pris DKK
92	22.5	B301600719	1.469
92	25	B301600729	1.521
92	30	B301600739	1.635
92	40	B301600749	1.857
122	22.5	B301600219	1.547
122	25	B301600229	1.604
122	30	B301600239	1.719
122	40	B301600249	1.954
152	22.5	B301600519	1.944
152	25	B301600529	2.027
152	30	B301600539	2.175
152	40	B301600549	2.473
182	22.5	B301600819	2.186
182	25	B301600829	2.279
182	30	B301600839	2.449
182	40	B301600849	2.807
199.5	22.5	B301600919	2.342
199.5	25	B301600929	2.437
199.5	30	B301600939	2.621
199.5	40	B301600949	3.000
212	22.5	B301600119	2.440
212	25	B301600129	2.533
212	30	B301600139	2.737
212	40	B301600149	3.137

LONDON STÅLGAVL - TIL LONDON STÅLTOPPLADE

London stålgavl til London ståltopplade - enkeltsidet


30 mm forkant. Bruges med London ståltophylde, se side 98-99. Inkl. fittings.
Bemærk disse gavle kan ikke anvendes til væghængt ståltreol.



Højde cm	Hylde- dybde cm	Venstre Varenr.	Pris DKK	Højre Varenr.	Pris DKK
92	22.5	B30162071730	1.298	B30162071830	1.298
92	25	B30162072730	1.368	B30162072830	1.368
92	30	B30162073730	1.506	B30162073830	1.506
92	40	B30162074730	1.782	B30162074830	1.782
122	22.5	B30162012730	2.853	B30162021830	1.721
122	25	B30162022730	1.812	B30162022830	1.812
122	30	B30162023730	1.994	B30162023830	1.994
122	40	B30162024730	2.363	B30162024830	2.363
152	22.5	B30162051730	2.050	B30162051830	2.050
152	25	B30162052730	2.160	B30162052830	2.160
152	30	B30162053730	2.370	B30162053830	2.370
152	40	B30162054730	2.833	B30162054830	2.833
182	22.5	B30162081730	2.350	B30162081830	2.350
182	25	B30162082730	2.473	B30162082830	2.473
182	30	B30162083730	2.753	B30162083830	2.753
182	40	B30162084730	3.306	B30162084830	3.306
212	22.5	B30162011730	2.709	B30162011830	2.709
212	25	B30162012730	2.853	B30162012830	2.853
212	30	B30162013730	3.160	B30162013830	3.160
212	40	B30162014730	3.805	B30162014830	3.805

London stålgavl til London ståltopplade - dobbeltsidet

30 mm forkant. Bruges med London ståltopplade, se side 100-101.
Inkl. fittings.



Højde cm	Hylde- dybde cm	Varenr.	Pris DKK
92	22.5	B30162071930	2.350
92	25	B30162072930	2.473
92	30	B30162073930	2.750
92	40	B30162074930	3.307
122	22.5	B30162021930	3.117
122	25	B30162022930	3.279
122	30	B30162023930	3.649
122	40	B30162024930	4.386
152	22.5	B30162051930	3.692
152	25	B30162052930	3.886
152	30	B30162053930	4.345
152	40	B30162054930	5.264
182	22.5	B30162081930	4.265
182	25	B30162082930	4.490
182	30	B30162083930	5.044
182	40	B30162084930	6.147
212	22.5	B30162011930	4.895
212	25	B30162012930	5.154
212	30	B30162013930	5.799
212	40	B30162014930	7.084

GAVLE

GLASGAVL

Glasgavl - enkeltsidet


10 mm forkant. Inkl. fittings. Bemærk disse gavle kan ikke anvendes til væghængt stålreol.



Højde cm	Hyldedybde cm	Venstre Varenr.	Pris DKK	Højre Varenr.	Pris DKK
92	22.5	B301647771	2.080	B301647871	2.080
92	25	B301647772	2.370	B301647872	2.370
92	30	B301647773	2.618	B301647873	2.618
92	40	B301647774	3.661	B301647874	3.661
122	22.5	B301647721	2.187	B301647821	2.187
122	25	B301647722	2.496	B301647822	2.496
122	30	B301647723	2.754	B301647823	2.754
122	40	B301647724	3.852	B301647824	3.852
152	22.5	B301647751	2.740	B301647851	2.740
152	25	B301647752	3.019	B301647852	3.019
152	30	B301647753	3.442	B301647853	3.442
152	40	B301647754	4.891	B301647854	4.891
182	22.5	B301647781	3.287	B301647881	3.287
182	25	B301647782	3.442	B301647882	3.442
182	30	B301647783	3.954	B301647883	3.954
182	40	B301647784	5.475	B301647884	5.475
199.5	22.5	B301647791	3.614	B301647891	3.614
199.5	25	B301647792	3.770	B301647892	3.770
199.5	30	B301647793	4.277	B301647893	4.277
199.5	40	B301647794	5.798	B301647894	5.798
212	22.5	B301647711	3.844	B301647811	3.844
212	25	B301647712	3.860	B301647812	3.860
212	30	B301647713	4.298	B301647813	4.298
212	40	B301647714	6.246	B301647814	6.246


Glasgavl - dobbeltsidet

10 mm forkant. Inkl. fittings.



Højde cm	Hyldedybde cm	Varenr.	Pris DKK
92	22.5	B301647971	3.598
92	25	B301647972	3.662
92	30	B301647973	4.233
92	40	B301647974	4.798
122	22.5	B301647921	3.785
122	25	B301647922	3.853
122	30	B301647923	4.454
122	40	B301647924	5.051
152	22.5	B301647951	4.739
152	25	B301647952	4.891
152	30	B301647953	5.653
152	40	B301647954	6.420
182	22.5	B301647981	5.695
182	25	B301647982	5.475
182	30	B301647983	6.331
182	40	B301647984	7.194
199.5	22.5	B301647991	6.251
199.5	25	B301647992	6.858
199.5	30	B301647993	8.077
199.5	40	B301647994	6.305
212	22.5	B301647911	6.649
212	25	B301647912	6.246
212	30	B301647913	7.262
212	40	B301647914	8.280

FSC træbagvæg



Højde cm	Modul cm	Varenr. Malet	Pris DKK	Varenr. Finér	Pris DKK
92	75	B301902775	1.139	B301902771	1.594
92	90	B301902795	1.377	B301902791	1.927
92	100	B301902715	1.542	B301902711	2.158
122	75	B301902275	1.265	B301902271	1.771
122	90	B301902295	1.530	B301902291	2.142
122	100	B301902215	1.711	B301902211	2.395
152	75	B301902575	1.676	B301902571	2.346
152	90	B301902595	2.021	B301902591	2.830
152	100	B301902515	2.266	B301902511	3.173
182	75	B301902875	2.081	B301902871	2.913
182	90	B301902895	2.515	B301902891	3.521
182	100	B301902815	2.820	B301902811	3.948
199.5	75	B301902975	2.319	B301902971	3.246
199.5	90	B301902995	2.804	B301902991	3.926
199.5	100	B301902915	3.144	B301902911	4.401
212	75	B301902175	2.491	B301902171	3.487
212	90	B301902195	3.015	B301902191	4.220
212	100	B301902115	3.379	B301902111	4.731

Fittings til trægavle

Type	Varenr. Højde < 152 cm	Pris DKK	Varenr. Højde > =152 cm	Pris DKK
Venstre	B30165227	179	B30165217	250
Højre	B30165228	179	B30165218	250
Dobbelt	B30165229	356	B30165219	491

Fittings til trædisplaygavl

Type	Varenr. Højde < 152 cm	Pris DKK	Varenr. Højde > =152 cm	Pris DKK
Venstre	B30167227	179	B30167217	250
Højre	B30167228	179	B30167218	250
Dobbelt	B30167229	356	B30167219	491

Fittings til glasgavl

Type	Varenr.	Pris DKK
Venstre	B3016487	1.309
Højre	B3016488	1.309
Dobbelt	B3016489	866



GAVLREOL

FOR DOBBELT-SIDET 60/30 CLASSIC STÅLREOL

De følgende sider viser konfigurationer for gavltreol til dobbeltsidet 60/30 Classic stålreol.

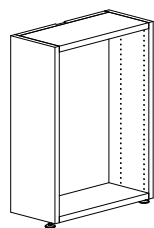


GAVLREOL

TIL DOBBELTSIDET REOL MED JUSTERBARE FØDDER

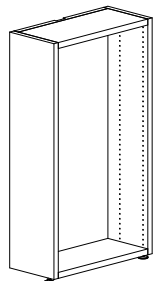
FSC-godkendt gavltreol med trætophylde, trægavl, træbundhylde og justerbar fødder. Skal monteres for enden af en dobbeltsidet lige 60/30 Classic reol med bolte (inkluderet). For hylder, se side 158.

Højde 92 cm



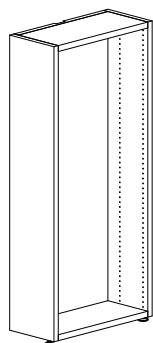
Dybde af reol cm	Bredde af gavltreol cm	Dybde af gavltreol cm	Varenr. Malet	Pris DKK	Varenr. Finér	Pris DKK
22,5/22,5	46,8	25	BB30130706005	8.525	BB30130706001	11.935
25/25	51,8	25	BB30130714005	8.525	BB30130714001	11.935
30/30	61,8	25	BB30130722005	9.550	BB30130722001	13.370
40/40	81,8	25	BB30130730005	10.914	BB30130730001	15.280
22,5/22,5	46,8	30	BB30130707005	8.525	BB30130707001	11.935
25/25	51,8	30	BB30130715005	8.525	BB30130715001	11.935
30/30	61,8	30	BB30130723005	9.550	BB30130723001	13.370
40/40	81,8	30	BB30130731005	10.914	BB30130731001	15.280

Højde 122



Dybde af reol cm	Bredde af gavltreol cm	Dybde af gavltreol cm	Varenr. Malet	Pris DKK	Varenr. Finér	Pris DKK
22,5/22,5	46,8	25	BB30130206005	11.176	BB30130206001	15.646
25/25	51,8	25	BB30130214005	11.176	BB30130214001	15.646
30/30	61,8	25	BB30130222005	12.536	BB30130222001	17.550
40/40	81,8	25	BB30130230005	14.344	BB30130230001	20.082
22,5/22,5	46,8	30	BB30130207005	11.176	BB30130207001	15.646
25/25	51,8	30	BB30130215005	11.176	BB30130215001	15.646
30/30	61,8	30	BB30130223005	12.536	BB30130223001	17.550
40/40	81,8	30	BB30130231005	14.344	BB30130231001	20.082

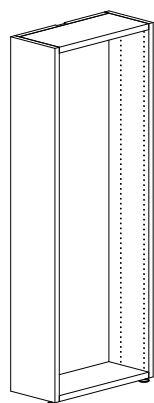
Højde 152 cm



Dybde af reol cm	Bredde af gavltreol cm	Dybde af gavltreol cm	Varenr. Malet	Pris DKK	Varenr. Finér	Pris DKK
22,5/22,5	46,8	25	BB30130506005	13.824	BB30130506001	19.354
25/25	51,8	25	BB30130514005	13.824	BB30130514001	19.354
30/30	61,8	25	BB30130522005	15.517	BB30130522001	21.724
40/40	81,8	25	BB30130530005	17.773	BB30130530001	24.882
22,5/22,5	46,8	30	BB30130507005	13.824	BB30130507001	19.354
25/25	51,8	30	BB30130515005	13.824	BB30130515001	19.354
30/30	61,8	30	BB30130523005	15.517	BB30130523001	21.724
40/40	81,8	30	BB30130531005	17.773	BB30130531001	24.882

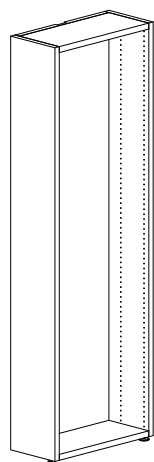
FSC-godkendt gavlreol med trætophylde, trægavl, træbundhylde og justerbar fødder. Skal monteres for enden af en dobbeltsidet lige 60/30 Classic reol med bolte (inkluderet). For hylder, se side 158.

Højde 182 cm



Dybde af reol cm	Bredde af gavlreol cm	Dybde af gavlreol cm	Varenr. Malet	Pris DKK	Varenr. Finér	Pris DKK
22,5/22,5	46,8	25	BB30130806005	16.474	BB30130806001	23.064
25/25	51,8	25	BB30130814005	16.474	BB30130814001	23.064
30/30	61,8	25	BB30130822005	18.503	BB30130822001	25.904
40/40	81,8	25	BB30130830005	21.200	BB30130830001	29.680
22,5/22,5	46,8	30	BB30130807005	16.474	BB30130807001	23.064
25/25	51,8	30	BB30130815005	16.474	BB30130815001	23.064
30/30	61,8	30	BB30130823005	18.503	BB30130823001	25.904
40/40	81,8	30	BB30130831005	21.200	BB30130831001	29.680

Højde 212 cm



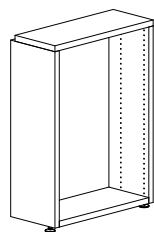
Dybde af reol cm	Bredde af gavlreol cm	Dybde af gavlreol cm	Varenr. Malet	Pris DKK	Varenr. Finér	Pris DKK
22,5/22,5	46,8	25	BB30130106005	19.124	BB30130106001	26.774
25/25	51,8	25	BB30130114005	19.124	BB30130114001	26.774
30/30	61,8	25	BB30130122005	21.484	BB30130122001	30.078
40/40	81,8	25	BB30130130005	24.631	BB30130130001	34.483
22,5/22,5	46,8	30	BB30130107005	19.124	BB30130107001	26.774
25/25	51,8	30	BB30130115005	19.124	BB30130115001	26.774
30/30	61,8	30	BB30130123005	21.484	BB30130123001	30.078
40/40	81,8	30	BB30130131005	24.631	BB30130131001	34.483

GAVLREOL

TIL DOBBELTSIDET REOL MED JUSTERBARE FØDDER & LONDON TRÆTOPPLADE

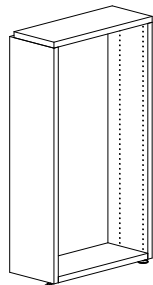
FSC-godkendt gavltreol med overliggende London trætopplade, trægavle, træbundhylde og justerbar fødder. For hylder, se side 158.

Højde 92 cm



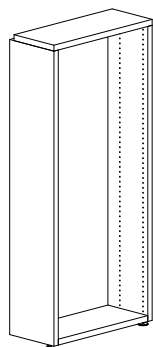
Dybde af reol cm	Bredde af gavltreol cm	Dybde af gavltreol cm	Varenr. Malet	Pris DKK	Varenr. Finér	Pris DKK
22,5/22,5	46,8	25	BB30131706005	8.525	BB30131706001	11.935
25/25	51,8	25	BB30131714005	8.525	BB30131714001	11.935
30/30	61,8	25	BB30131722005	9.550	BB30131722001	13.370
40/40	81,8	25	BB30131730005	10.914	BB30131730001	15.280
22,5/22,5	46,8	30	BB30131707005	8.525	BB30131707001	11.935
25/25	51,8	30	BB30131715005	8.525	BB30131715001	11.935
30/30	61,8	30	BB30131723005	9.550	BB30131723001	13.370
40/40	81,8	30	BB30131731005	10.914	BB30131731001	15.280

Højde 122



Dybde af reol cm	Bredde af gavltreol cm	Dybde af gavltreol cm	Varenr. Malet	Pris DKK	Varenr. Finér	Pris DKK
22,5/22,5	46,8	25	BB30131206005	11.176	BB30131206001	15.646
25/25	51,8	25	BB30131214005	11.176	BB30131214001	15.646
30/30	61,8	25	BB30131222005	12.536	BB30131222001	17.550
40/40	81,8	25	BB30131230005	14.344	BB30131230001	20.082
22,5/22,5	46,8	30	BB30131207005	11.176	BB30131207001	15.646
25/25	51,8	30	BB30131215005	11.176	BB30131215001	15.646
30/30	61,8	30	BB30131223005	12.536	BB30131223001	17.550
40/40	81,8	30	BB30131231005	14.344	BB30131231001	20.082

Højde 152 cm



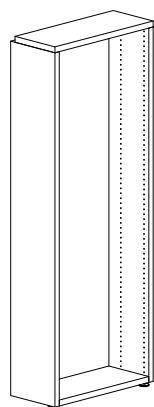
Dybde af reol cm	Bredde af gavltreol cm	Dybde af gavltreol cm	Varenr. Malet	Pris DKK	Varenr. Finér	Pris DKK
22,5/22,5	46,8	25	BB30131506005	13.824	BB30131506001	19.354
25/25	51,8	25	BB30131514005	13.824	BB30131514001	19.354
30/30	61,8	25	BB30131522005	15.517	BB30131522001	21.724
40/40	81,8	25	BB30131530005	17.773	BB30131530001	24.882
22,5/22,5	46,8	30	BB30131507005	13.824	BB30131507001	19.354
25/25	51,8	30	BB30131515005	13.824	BB30131515001	19.354
30/30	61,8	30	BB30131523005	15.517	BB30131523001	21.724
40/40	81,8	30	BB30131531005	17.773	BB30131531001	24.882

GAVLREOL

TIL DOBBELTSIDET REOL MED JUSTERBARE FØDDER & LONDON TRÆTOPPLADE

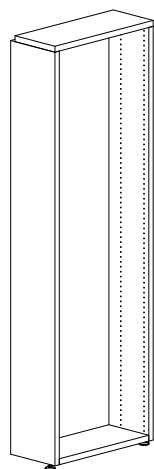
FSC-godkendt gavltreol med overliggende London trætopplade, trægavle, træbundhylde og justerbar fødder.
For hylder, se side 158.

Højde 182 cm



Dybde af reol cm	Bredde af gavltreol cm	Dybde af gavltreol cm	Varenr. Malet	Pris DKK	Varenr. Finér	Pris DKK
22,5/22,5	46,8	25	BB30131806005	16.474	BB30131806001	23.064
25/25	51,8	25	BB30131814005	16.474	BB30131814001	23.064
30/30	61,8	25	BB30131822005	18.503	BB30131822001	25.904
40/40	81,8	25	BB30131830005	21.200	BB30131830001	29.680
22,5/22,5	46,8	30	BB30131807005	16.474	BB30131807001	23.064
25/25	51,8	30	BB30131815005	16.474	BB30131815001	23.064
30/30	61,8	30	BB30131823005	18.503	BB30131823001	25.904
40/40	81,8	30	BB30131831005	21.200	BB30131831001	29.680

Højde 212 cm



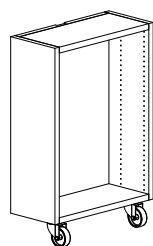
Dybde af reol cm	Bredde af gavltreol cm	Dybde af gavltreol cm	Varenr. Malet	Pris DKK	Varenr. Finér	Pris DKK
22,5/22,5	46,8	25	BB30131106005	19.124	BB30131106001	26.774
25/25	51,8	25	BB30131114005	19.124	BB30131114001	26.774
30/30	61,8	25	BB30131122005	21.484	BB30131122001	30.078
40/40	81,8	25	BB30131130005	24.631	BB30131130001	34.483
22,5/22,5	46,8	30	BB30131107005	19.124	BB30131107001	26.774
25/25	51,8	30	BB30131115005	19.124	BB30131115001	26.774
30/30	61,8	30	BB30131123005	21.484	BB30131123001	30.078
40/40	81,8	30	BB30131131005	24.631	BB30131131001	34.483

GAVLREOL

TIL DOBBELTSIDET REOL MED HJUL

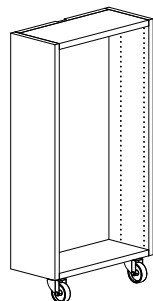
FSC-godkendt gavltreol med trætophylde, trægavle, træbundhylde og hjul. For hylde, se side 158.

Højde 92 cm



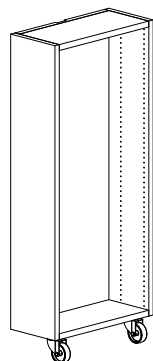
Dybde af reol cm	Bredde af gavltreol cm	Dybde af gavltreol cm	Varenr. Malet	Pris DKK	Varenr. Finér	Pris DKK
22,5/22,5	46,8	25	BB30134706005	9.305	BB30134706001	13.027
25/25	51,8	25	BB30134714005	9.305	BB30134714001	13.027
30/30	61,8	25	BB30134722005	10.330	BB30134722001	14.462
40/40	81,8	25	BB30134730005	11.694	BB30134730001	16.372
22,5/22,5	46,8	30	BB30134707005	9.305	BB30134707001	13.027
25/25	51,8	30	BB30134715005	9.305	BB30134715001	13.027
30/30	61,8	30	BB30134723005	10.330	BB30134723001	14.462
40/40	81,8	30	BB30134731005	11.694	BB30134731001	16.372

Højde 122



Dybde af reol cm	Bredde af gavltreol cm	Dybde af gavltreol cm	Varenr. Malet	Pris DKK	Varenr. Finér	Pris DKK
22,5/22,5	46,8	25	BB30134206005	11.956	BB30134206001	16.738
25/25	51,8	25	BB30134214005	11.956	BB30134214001	16.738
30/30	61,8	25	BB30134222005	13.316	BB30134222001	18.642
40/40	81,8	25	BB30134230005	15.124	BB30134230001	21.174
22,5/22,5	46,8	30	BB30134207005	11.956	BB30134207001	16.738
25/25	51,8	30	BB30134215005	11.956	BB30134215001	16.738
30/30	61,8	30	BB30134223005	13.316	BB30134223001	18.642
40/40	81,8	30	BB30134231005	15.124	BB30134231001	21.174

Højde 152 cm



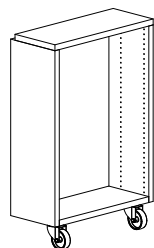
Dybde af reol cm	Bredde af gavltreol cm	Dybde af gavltreol cm	Varenr. Malet	Pris DKK	Varenr. Finér	Pris DKK
22,5/22,5	46,8	25	BB30134506005	14.604	BB30134506001	20.446
25/25	51,8	25	BB30134514005	14.604	BB30134514001	20.446
30/30	61,8	25	BB30134522005	16.297	BB30134522001	22.816
40/40	81,8	25	BB30134530005	18.553	BB30134530001	25.974
22,5/22,5	46,8	30	BB30134507005	14.604	BB30134507001	20.446
25/25	51,8	30	BB30134515005	14.604	BB30134515001	20.446
30/30	61,8	30	BB30134523005	16.297	BB30134523001	22.816
40/40	81,8	30	BB30134531005	18.553	BB30134531001	25.974

GAVLREOL

TIL DOBELTSIDET REOL MED HJUL & LONDON TRÆTOPPLADE

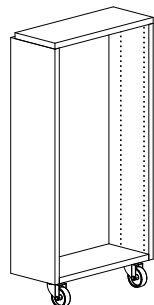
FSC-godkendt gavltreol med overliggende London trætopplade, trægavle, træbundhylde og hjul.
For hylder, se side 158.

Højde 92 cm



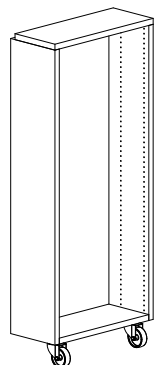
Dybde af reol cm	Bredde af gavltreol cm	Dybde af gavltreol cm	Varenr. Malet	Pris DKK	Varenr. Finér	Pris DKK
22,5/22,5	46,8	25	BB30135706005	9.305	BB30135706001	13.027
25/25	51,8	25	BB30135714005	9.305	BB30135714001	13.027
30/30	61,8	25	BB30135722005	10.330	BB30135722001	14.462
40/40	81,8	25	BB30135730005	11.694	BB30135730001	16.372
22,5/22,5	46,8	30	BB30135707005	9.305	BB30135707001	13.027
25/25	51,8	30	BB30135715005	9.305	BB30135715001	13.027
30/30	61,8	30	BB30135723005	10.330	BB30135723001	14.462
40/40	81,8	30	BB30135731005	11.694	BB30135731001	16.372

Højde 122



Dybde af reol cm	Bredde af gavltreol cm	Dybde af gavltreol cm	Varenr. Malet	Pris DKK	Varenr. Finér	Pris DKK
22,5/22,5	46,8	25	BB30135206005	11.956	BB30135206001	16.738
25/25	51,8	25	BB30135214005	11.956	BB30135214001	16.738
30/30	61,8	25	BB30135222005	13.316	BB30135222001	18.642
40/40	81,8	25	BB30135230005	15.124	BB30135230001	21.174
22,5/22,5	46,8	30	BB30135207005	11.956	BB30135207001	16.738
25/25	51,8	30	BB30135215005	11.956	BB30135215001	16.738
30/30	61,8	30	BB30135223005	13.316	BB30135223001	18.642
40/40	81,8	30	BB30135231005	15.124	BB30135231001	21.174

Højde 152 cm

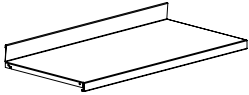


Dybde af reol cm	Bredde af gavltreol cm	Dybde af gavltreol cm	Varenr. Malet	Pris DKK	Varenr. Finér	Pris DKK
22,5/22,5	46,8	25	BB30135506005	14.604	BB30135506001	20.446
25/25	51,8	25	BB30135514005	14.604	BB30135514001	20.446
30/30	61,8	25	BB30135522005	16.297	BB30135522001	22.816
40/40	81,8	25	BB30135530005	18.553	BB30135530001	25.974
22,5/22,5	46,8	30	BB30135507005	14.604	BB30135507001	20.446
25/25	51,8	30	BB30135515005	14.604	BB30135515001	20.446
30/30	61,8	30	BB30135523005	16.297	BB30135523001	22.816
40/40	81,8	30	BB30135531005	18.553	BB30135531001	25.974

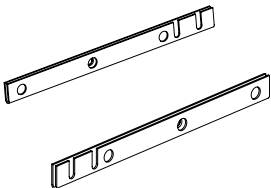
GAVLREOL

STÅLHYLDER


Stålhylde med stålbagkant til bagkantsbogstøtte

Stålbagkant 47 mm. Konsoller skal bestilles separat.	Dybde af reol cm	Dybde af gavltreol cm	Bredde af hylde cm	Varenr.	Pris DKK
	22,5/22,5	25	46,3	B30118206	528
	25/25	25	51,3	B30118214	528
	30/30	25	61,3	B30118222	580
	40/40	25	71,3	B30118230	580
	22,5/22,5	30	46,3	B30118207	528
	25/25	30	51,3	B30118215	528
	30/30	30	61,3	B30118223	580
	40/40	30	71,3	B30118231	580

Konsol til stålhylde med stål- og akrylbagkant

* Kan bruges til hylde med dybde 25 og 30 cm.	Type	Dybde af gavltreol cm	Varenr.	Pris DKK
	Venstre	25	B78300128	134
	Højre	25	B78300129	134
	Venstre*	30	B78300138	134
	Højre*	30	B78300139	134

Stålskråhylde 45° eller 60°

Inkl. fittings.	Dybde af reol cm	Dybde af gavltreol cm	Varenr.	Pris DKK
	22,5/22,5	25	B30118606	483
	25/25	25	B30118614	483
	30/30	25	B30118622	551
	40/40	25	B30118630	551
	22,5/22,5	30	B30118607	483
	25/25	30	B30118615	483
	30/30	30	B30118623	551
	40/40	30	B30118631	551





Med mange års ekspertise i at forstå det moderne biblioteks rolle og funktion, har vi designet og leveret en bred variation af belysningsløsninger til vores reolssystemer. Derfor anbefaler vi, at du kontakter os, for at få en idé om vores specielle belysnings Sortiment.

Afhængig af bibliotekets arkitektur, benyttelsen af dagslys og andre lyskilder, har vi kompetencer til at tilbyde dig specielle løsninger, der understøtter bibliotekets funktioner.

LED-bånd monteres under hver stålhylde for at belyse hylden nedenunder. Du finder komplette reolkonfigurationer på side 40. Herunder finder du et overblik over alle komponenter, der bruges i en konfiguration med LED belysning. Det er også muligt at konstruere dit eget reolssystem ved at bruge både standard og specialkomponenter til LED belysning, kontakt Salg for yderligere information.

Varm hvid LED belysning

Selvklæbende. 3000 kelvin. 12V. 4.8 W pr. meter. Energieffektivitet A+. 60 dioder pr. meter. Lumen (Lm) 410 pr. meter.

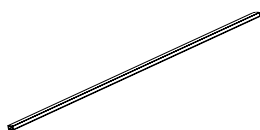
Module cm
75
90
100

Varenr.

B3900208
B3900205
B3900200

Pris
DKK

644
666
673



12V DC transformer til LED belysning

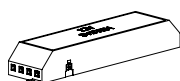
Op til 6 tilslutninger. 30 W. IP20.

Varenr.

B3900202

Pris
DKK

484



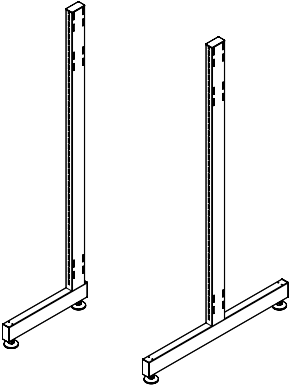
Transformer holder til LED belysning

1 stk. per fag.	Module cm	Varenr.	Pris DKK
	75	B3030037	469
	90	B3030039	506
	100	B3030031	552

Kabelkanal til LED belysning

Monteres på venstre side af reolfacet, på indersiden af søjlen.	Højde cm	Varenr.	Pris DKK
	122	B3030042	518
	152	B3030045	770
	182	B3030048	918
	212	B3030041	1.040

Søjle til LED belysning

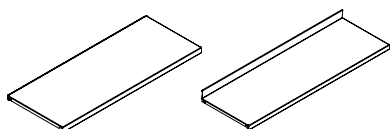
Med ekstra huller til montering af kabelkanal.	Højde cm	Dybde cm	Varenr. - single	Pris DKK	Varenr. - double	Pris DKK
	122	22,5	B303000211	1.106	B303000212	1.210
	122	25	B303000221	1.153	B303000222	1.240
	122	30	B303000231	1.171	B303000232	1.287
	122	40	B303000241	1.202	B303000242	1.335
	152	22,5	B303000511	1.227	B303000512	1.352
	152	25	B303000521	1.253	B303000522	1.380
	152	30	B303000531	1.268	B303000532	1.415
	152	40	B303000541	1.288	B303000542	1.487
	182	22,5	B303000811	1.335	B303000812	1.415
	182	25	B303000821	1.353	B303000822	1.476
	182	30	B303000831	1.372	B303000832	1.515
	182	40	B303000841	1.405	B303000842	1.589
	212	22,5	B303000111	1.449	B303000112	1.576
	212	25	B303000121	1.473	B303000122	1.595
	212	30	B303000131	1.492	B303000132	1.612
	212	40	B303000141	1.521	B303000142	1.682

Afstandsstykke

2 stk. per fag.	Module cm	Varenr.	Pris DKK
	75	B3030027	475
	90	B3030029	513
	100	B3030021	560

Stålhylde

LED belysningen monteres under standard ståltophylde og stålhylde med bagkant. Se side 66-73.

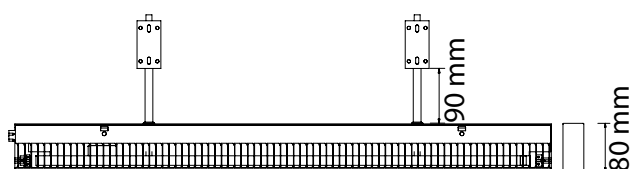




Book LED armaturerne kan monteres på trætophylder og kan monteres henover 1,2 og 3 fag ved brug af koblingsbeslag. Kontinuerlige armaturer kræver også koblingsbeslag.

Armaturet er CE-godkendt og fås som standard i hvid og stål. For andre farver, venligst spørg kundeservice.

Armatur



Armatur til 2 bærearmer inkl. LED og tværlamelgitter. Armaturhuset er i aluminium.

Bærearmer



Til at montere øverst på tophylde.

Indstikskonsoller



Til at montere på forboret tophylde/topplade (special produkt)

BELYSNING

BOOK LED BELYSNING

Nedenunder kan du finde en liste af produkter, du skal bruge ved bestilling af belysning til 1, 2 eller 3 fag. Ved 4 eller flere fag, skal du bruge en kombination af armaturer til 1, 2 eller 3 fag, ved at forbinde armaturerne med et koblingsbeslag. F.eks. ved 10 fag kan du bruge 5 x 2 armaturer (med 4 koblingsbeslag) eller 3 x 3 armaturer og 1 x 1 armatur (med 3 koblingsbeslag).

1 fag



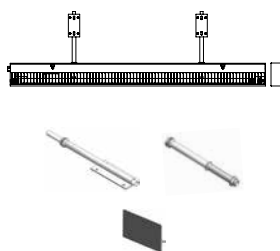
Armatur modul 75 - B773 x D80 x H32 mm eller
Armatur modul 90 - B923 x D80 x H32 mm eller
Armatur modul 100 - B1028 x D80 x H32 mm

Bærearmer, 2 stk., standard eller
Bærearmer, 2 stk. forkant

Endestykker, 2 stk.

Varenr.	Pris DKK
B3900100750	5.416
B3900100900	5.847
B3900101005	6.910
B39001512	1.204
B39001522	1.204
B390011	735

2 fag



Armatur modul 75 + 75 - B1546 x D80 x H32 mm eller
Armatur modul 90 + 90 - B1848 x D80 x H32 mm eller
Armatur modul 90 + 100 - B1905 x D80 x H32 mm eller
Armatur modul 100 + 100 - B2056 x D80 x H32 mm

Bærearmer, 2 stk., standard eller
Bærearmer, 2 stk., forkant

Endestykker, 2 stk.

Varenr.	Pris DKK
B3900101500	8.285
B3900101800	9.299
B3900101905	9.471
B3900102010	10.244
B39001512	1.204
B39001522	1.204
B390011	735

3 fag



Armatur modul 75 + 75 + 75 - B2319 x D80 x H32 mm eller
Armatur modul 75 + 90 + 75 - B2469 x D80 x H32 mm eller
Armatur modul 90 + 90 + 90 - B2769 x D80 x H32 mm eller
Armatur modul 100 + 90 + 100 - B1848 x D80 x H32 mm eller
Armatur modul 100 + 100 + 100 - B1848 x D80 x H32 mm

Bærearmer, 3 stk., standard eller
Bærearmer, 3 stk. forkant

Endestykker, 2 stk.

Varenr.	Pris DKK
B3900102250	10.244
B3900102400	12.427
B3900102700	13.616
B3900102910	14.577
B3900103015	15.306
B39001513	1.684
B39001523	1.684
B390011	735

Kabel, 3 x 1.5 mm², L2500 mm

Varenr.	Pris DKK
B390013	545

Koblingsbeslag



Varenr.	Pris DKK
B390012	157



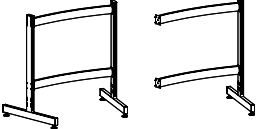
École Nationale des Ponts et Chaussées (ENPC), Champs sur Marne, France
60/30 Classic Rund ställreal

60/30 CLASSIC RUND STÅLREOL

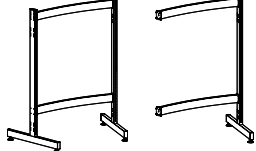
KONFIGURATIONER - UDEN HYLDER

Dobbeltsidet reolsystem med søjler og afstandstykker. For hylder, se side 168.

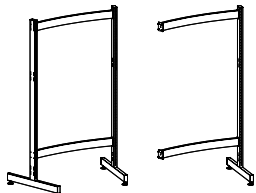
Højde 92 cm

		Grader	Hyldedybde cm	Startfag Varenr.	Pris DKK	Efterfølgende fag Varenr.	Pris DKK
	Ø432 cm	26°	30	BB3031073600	6.684	BB3031173600	5.540
	Ø600 cm	18°	30	BB3031073800	8.886	BB3031173800	7.742

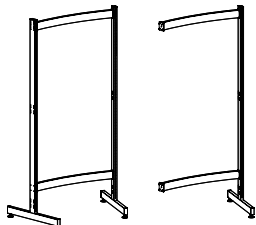
Højde 122 cm

		Grader	Hyldedybde cm	Startfag Varenr.	Pris DKK	Efterfølgende fag Varenr.	Pris DKK
	Ø432 cm	26°	30	BB3031023600	6.830	BB3031123600	5.613
	Ø600 cm	18°	30	BB3031023800	9.032	BB3031123800	7.815

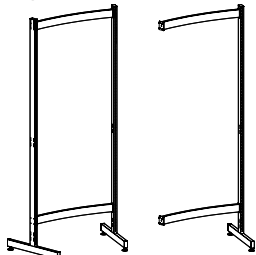
Højde 152 cm

		Grader	Hyldedybde cm	Startfag Varenr.	Pris DKK	Efterfølgende fag Varenr.	Pris DKK
	Ø432 cm	26°	30	BB3031053600	7.110	BB3031153600	5.753
	Ø600 cm	18°	30	BB3031053800	9.312	BB3031153800	7.955

Højde 182 cm

		Grader	Hyldedybde cm	Startfag Varenr.	Pris DKK	Efterfølgende fag Varenr.	Pris DKK
	Ø432 cm	26°	30	BB3031083600	7.424	BB3031183600	5.910
	Ø600 cm	18°	30	BB3031083800	9.626	BB3031183800	8.112

Højde 212 cm

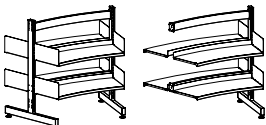
		Grader	Hyldedybde cm	Startfag Varenr.	Pris DKK	Efterfølgende fag Varenr.	Pris DKK
	Ø432 cm	26°	30	BB3031013600	7.744	BB3031113600	6.070
	Ø600 cm	18°	30	BB3031013800	9.946	BB3031113800	8.272

60/30 CLASSIC RUND STÅLREOL

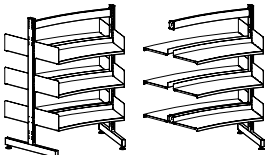
KONFIGURATIONER - MED HYLDER - UDEN TOPHYLDE

Komplette dobbeltsidede reolsystemer med søjler, afstandsstykker, hylder, konsoller, galvaniseret sikkerhedsklemmer og fittings (sikkerhedsklemmerne fåes i standard stål farver og kan bestilles separat, se side 175). Hyldeerne er runde stål hylder med bagkant. Antallet af hylder er beregnet for optimal hyldeplads til skønlitteratur. Et startfag indeholder en højre og en venstre konsol pr hylde. Et følgefag er beregnet med et dobbeltsidet konsol pr. hylde, hvilket placerer hyldeerne i et følgefag i samme højde som hyldeerne i startfaget.

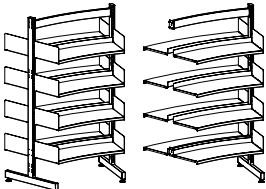
Højde 92 cm (2 hylder på hver side)

	Grader	Hyldeybde cm	Startfag Varenr.	Pris DKK	Efterfølgende fag Varenr.	Pris DKK
	26°	30	BB3031073620	14.752	BB3031173620	13.180
	18°	30	BB3031073820	16.954	BB3031173820	15.382

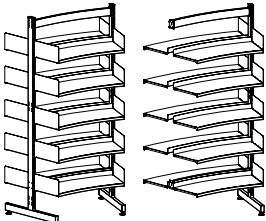
Højde 122 cm (3 hylder på hver side)

	Grader	Hyldeybde cm	Startfag Varenr.	Pris DKK	Efterfølgende fag Varenr.	Pris DKK
	26°	30	BB3031023630	18.932	BB3031123630	17.073
	18°	30	BB3031023830	21.134	BB3031123830	19.275

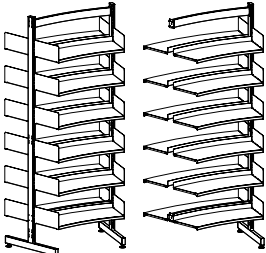
Højde 152 cm (4 hylder på hver side)

	Grader	Hyldeybde cm	Startfag Varenr.	Pris DKK	Efterfølgende fag Varenr.	Pris DKK
	26°	30	BB3031053640	23.246	BB3031153640	21.033
	18°	30	BB3031053840	25.448	BB3031153840	23.235

Højde 182 cm (5 hylder på hver side)

	Grader	Hyldeybde cm	Startfag Varenr.	Pris DKK	Efterfølgende fag Varenr.	Pris DKK
	26°	30	BB3031083650	27.594	BB3031183650	25.010
	18°	30	BB3031083850	29.796	BB3031183850	27.212

Højde 212 cm (6 hylder på hver side)

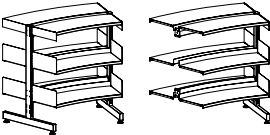
	Grader	Hyldeybde cm	Startfag Varenr.	Pris DKK	Efterfølgende fag Varenr.	Pris DKK
	26°	30	BB3031013660	31.948	BB3031113660	28.990
	18°	30	BB3031013860	34.150	BB3031113860	31.192

60/30 CLASSIC RUND STÅLREOL

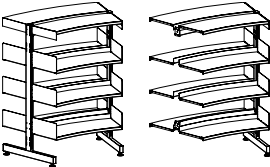
KONFIGURATIONER - MED HYLDER OG TOPHYLDER

Komplette dobbeltsidede reolsystemer med søjler, afstandsstykker, hylder, tophylde, konsoller, galvaniseret sikkerhedsklemmer og fittings (sikkerhedsklemmerne fåes i standard stål farver og kan bestilles separat, se side 175). Hylderne er runde stål hylder med bagkant, tophylde er stålhylder uden bagkant. Antallet af hylder er beregnet for optimal hyldeplads til skønlitteratur. Et startfag indeholder en højre og en venstre konsol pr hylde. Et følgefag er beregnet med et dobbeltsidet konsol pr. hylde, hvilket placerer hylderne i et følgefag i samme højde som hylderne i startfaget.

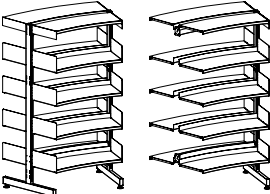
Højde 92 cm (2 hylder + tophylde på hver side)

		Grader	Hylde dybde cm	Startfag Varenr.	Pris DKK	Efterfølgende fag Varenr.	Pris DKK
	Ø432 cm	26°	30	BB3031073621	18.691	BB3031173621	16.905
	Ø600 cm	18°	30	BB3031073821	22.640	BB3031173821	20.854

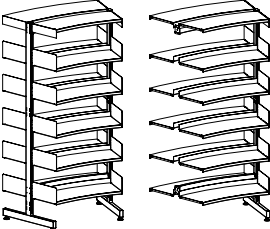
Højde 122 cm (3 hylder + tophylde på hver side)

		Grader	Hylde dybde cm	Startfag Varenr.	Pris DKK	Efterfølgende fag Varenr.	Pris DKK
	Ø432 cm	26°	30	BB3031023631	22.871	BB3031123631	20.798
	Ø600 cm	18°	30	BB3031023831	26.820	BB3031123831	24.747

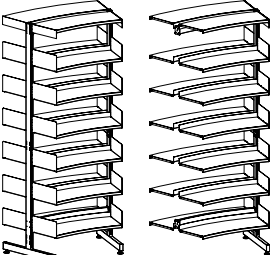
Højde 152 cm (4 hylder + tophylde på hver side)

		Grader	Hylde dybde cm	Startfag Varenr.	Pris DKK	Efterfølgende fag Varenr.	Pris DKK
	Ø432 cm	26°	30	BB3031053641	27.185	BB3031153641	24.758
	Ø600 cm	18°	30	BB3031053841	31.134	BB3031153841	28.707

Højde 182 cm (5 hylder + tophylde på hver side)

		Grader	Hylde dybde cm	Startfag Varenr.	Pris DKK	Efterfølgende fag Varenr.	Pris DKK
	Ø432 cm	26°	30	BB3031083651	31.533	BB3031183651	28.735
	Ø600 cm	18°	30	BB3031083851	35.482	BB3031183851	32.684

Højde 212 cm (6 hylder + tophylde på hver side)

		Grader	Hylde dybde cm	Startfag Varenr.	Pris DKK	Efterfølgende fag Varenr.	Pris DKK
	Ø432 cm	26°	30	BB3031013661	35.887	BB3031113661	32.715
	Ø600 cm	18°	30	BB3031013861	39.836	BB3031113861	36.664

RUNDE HYLDER

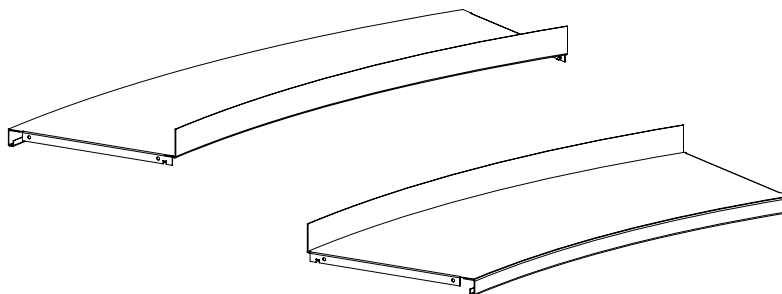
RUND STÅLHYLDE

Se nedenfor for oversigt af standard runde stålhylder:

B301500 - RUND STÅLHYLDE MED STÅLBAGKANT - UDEN KONSOLLER

Detaljer:

- 26°/18°
- Dybde 300 mm
- Stålbagkant H47 mm
- Stålbladekonsoller
- Maks. belastning 80 kg.

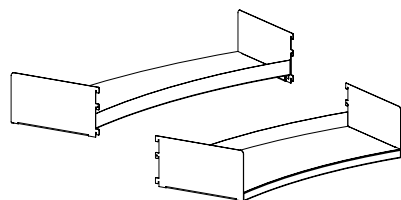


RUNDE HYLDER

ENKELTSIDET, RUND STÅLHYLDE MED STÅLBAGKANT

Enkelt-sided, rund stålhylde med stålbackkant - med konsoller

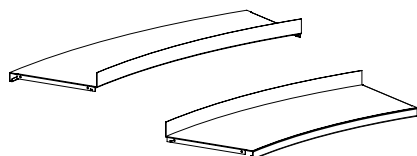
Med en højre og en venstre konsol.



Grader	Hylde dybde cm	Indre Varenr.	Pris DKK	Ydre Varenr.	Pris DKK
26°	30	BB3030561	1.842	BB3030562	2.076
18°	30	BB3030581	1.842	BB3030582	2.076

Enkelt-sided, rund stålhylde med stålbackkant - uden konsoller

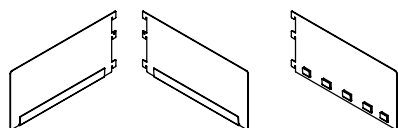
Hylde til startfag skal bestilles med venstre og højre konsoller. Hylde til efterfølgende fag skal bestilles med dobbelt konsol.



Grader	Hylde dybde cm	Indre Varenr.	Pris DKK	Ydre Varenr.	Pris DKK
26°	30	B301500613	1.612	B301500623	1.846
18°	30	B301500813	1.612	B301500823	1.846

Konsol til stålhylder med stålbackkant

H15 cm.



Type	Hylde dybde cm	Varenr.	Pris DKK
Venstre	30	B30101437	115
Højre	30	B30101438	115
Dobbelt	30	B30101439	123

RUNDE HYLDER

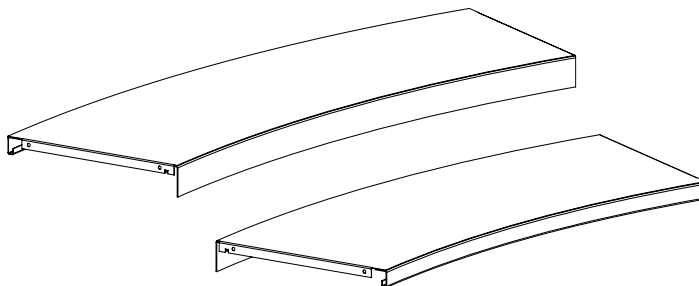
RUND STÅLTOPHYLDE

Se nedenfor for oversigt af standard ståltophylde:

B301502 - ENKELSIDET RUND STÅLTOPHYLDE - 25 MM FORKANT

Detaljer:

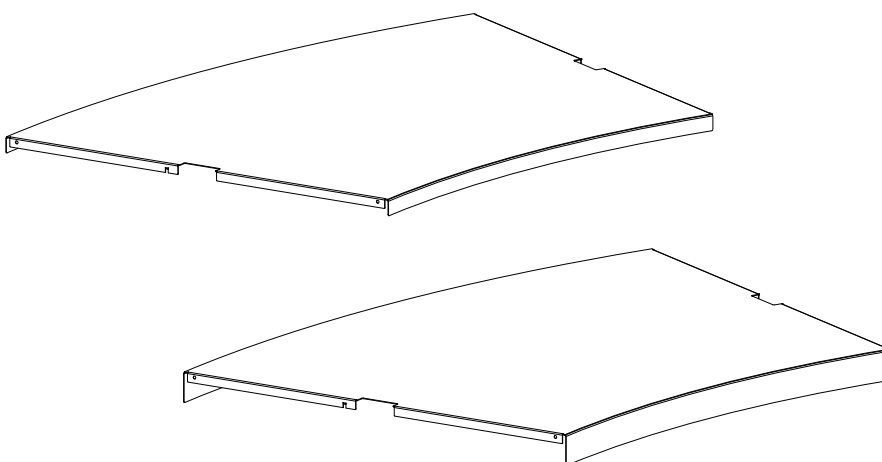
- 26°/18°
- Dybde 300 mm
- Stålkonsoller
- Maks. belastning 25 kg.



B301531 - DOBBELTSIDET RUND STÅLTOPHYLDE - 25/47 MM FORKANT

Detaljer:

- 26°/18°
- Dybde 660 mm
- Fritstående/ydre/mellem
- Stålkonsoller
- Maks. belastning 25 kg.



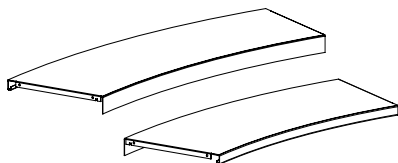
RUNDE HYLDER

ENKELTSIDET, RUND STÅLTOPHYLDE

Enkelt-sided, rund ståltophylde

Bestil 1 indre og 1 ydre buet hylde per fag. Hylde til startfag skal bestilles med venstre og højre konsoller. Hylde til efterfølgende fag skal bestilles med dobbelt konsol.

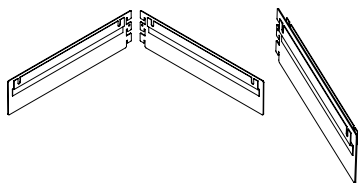
Grader	Hylde dybde cm	Indvendig Varenr.	Pris DKK	Udvendig Varenr.	Pris DKK
26°	30	B301502613	1.620	B301502623	1.859
18°	30	B301502813	2.431	B301502823	2.795



Konsol til ståltophylde uden stålbagkant

H7,5 cm. Maks. belastning 25 kg.

Type	Hylde dybde cm	Varenr.	Pris DKK
Venstre	30	B30102437	115
Højre	30	B30102438	115
Dobbelt	30	B30102439	123

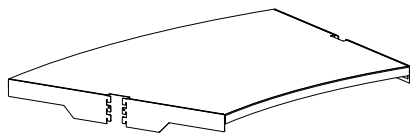
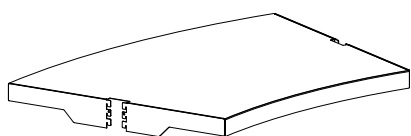


RUNDE HYLDER

DOBELTSIDET, RUND STÅLTOPHYLDE

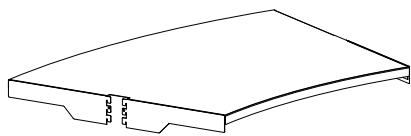
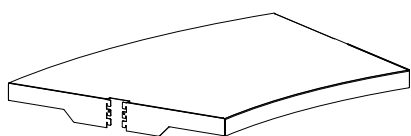
Dobbeltsidet, rund stålhylde med konsoller - til fritstående fag

Inkl. 2 venstre og 2 højre konsoller.

	Grader	Hyldeybde cm	Forkant cm	Varenr.	Pris DKK
	26°	30	25	BB3030765125	
	18°	30	25	BB3030785125	
	26°	30	47	BB3030765147	
	18°	30	47	BB3030785147	

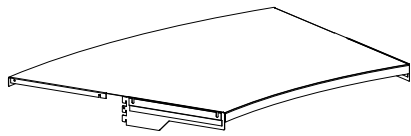
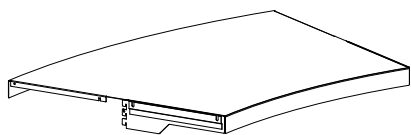
Dobbeltsidet, rund stålhylde med konsoller - til venstre, ydre fag

Inkl. 1 venstre, 1 højre og 1 dobbelt konsol.

	Grader	Hyldeybde cm	Forkant cm	Varenr.	Pris DKK
	26°	30	25	BB3030761125	
	18°	30	25	BB3030781125	
	26°	30	47	BB3030761147	
	18°	30	47	BB3030781147	

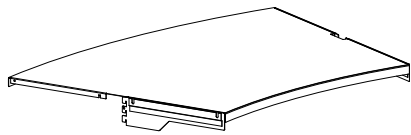
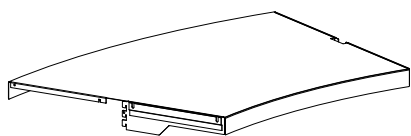
Dobbeltsidet, rund stålhylde med konsoller - til mellem fag

Inkl. 2 dobbelt konsoller.

	Grader	Hyldeybde cm	Forkant cm	Varenr.	Pris DKK
	26°	30	25	BB3030763125	
	18°	30	25	BB3030783125	
	26°	30	47	BB3030763147	
	18°	30	47	BB3030783147	

Dobbeltsidet, rund stålhylde med konsoller - til højre, ydre fag

Inkl. 1 venstre, 1 højre og 1 dobbelt konsol.

	Grader	Hyldeybde cm	Forkant cm	Varenr.	Pris DKK
	26°	30	25	BB3030762125	
	18°	30	25	BB3030782125	
	26°	30	47	BB3030762147	
	18°	30	47	BB3030782147	

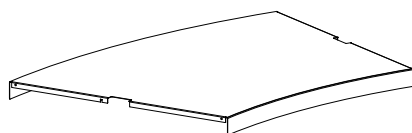
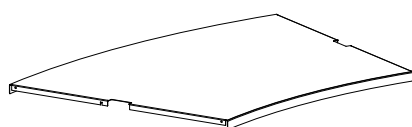
RUNDE HYLDER

DOBELTSIDET, RUND STÅLTOPHYLDE

Dobbeltsidet, rund stålhylde uden konsoller - til fritstående fag

Konsoller skal bestilles separat.

Tophylden skal have 2 venstre og 2 højre konsoller. Se side 175.

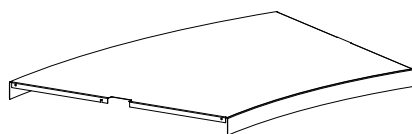
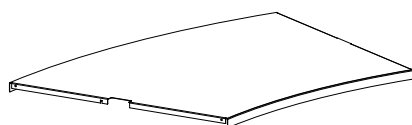


Grader	Hyldeybde cm	Forkant cm
26°	30	25
18°	30	25
26°	30	47
18°	30	47

Varenr.	Pris DKK
B30153165125	
B30153185125	
B30153165147	
B30153185147	

Dobbeltsidet, rund stålhylde uden konsoller - til venstre, ydre fag

Konsoller skal bestilles separat. Tophylden skal have 1 venstre, 1 højre og 1 dobbelt konsol. Se side 175.

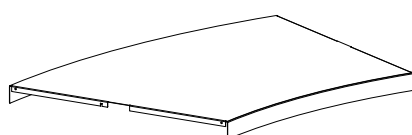
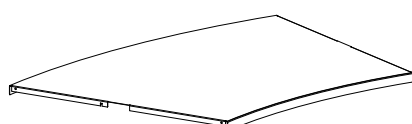


Grader	Hyldeybde cm	Forkant cm
26°	30	25
18°	30	25
26°	30	47
18°	30	47

Varenr.	Pris DKK
B30153161125	
B30153181125	
B30153161147	
B30153181147	

Dobbeltsidet, rund stålhylde uden konsoller - til mellem fag

Konsoller skal bestilles separat. Tophylden skal have 2 dobbelt konsoller. Se side 175.

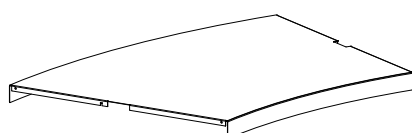
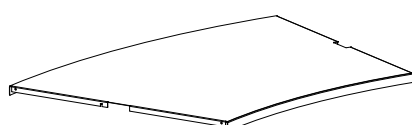


Grader	Hyldeybde cm	Forkant cm
26°	30	25
18°	30	25
26°	30	47
18°	30	47

Varenr.	Pris DKK
B30153163125	
B30153183125	
B30153163147	
B30153183147	

Dobbeltsidet, rund stålhylde uden konsoller - til højre, ydre fag

Konsoller skal bestilles separat. Tophylden skal have 1 venstre, 1 højre og 1 dobbelt konsol. Se side 175.



Grader	Hyldeybde cm	Forkant cm
26°	30	25
18°	30	25
26°	30	47
18°	30	47

Varenr.	Pris DKK
B30153162125	
B30153182125	
B30153162147	
B30153182147	

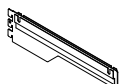
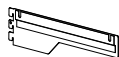
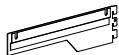


KOMPONENTER TIL RUNDE STÅLHYLDER

KONSOLER, HYLDEFORSTÆRKERE OG SIKKERHEDSKLEMMER

Konsol til ståltophylde B301531

Maks. belastning 25 kg.



Type	Hyldeybde cm	Varenr.	Pris DKK
Venstre	30	B30102937	115
Højre	30	B30102938	115
Dobbel	30	B30102939	123

Hyldeforstærker til rund hylde

Maks. belastning på rund hylde er 30 kg.

Maks. belastning på rund hylde med hyldeforstærker er 80 kg.

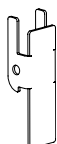
Grader	Hyldeybde cm	Indvendig Varenr.	Pris DKK	Udvendig Varenr.	Pris DKK
26°	30	B301540613	328	B301540623	392
18°	30	B301540813	328	B301540823	392



Sikkerhedsklemme

To pr. ydre buet hylde. Skal sættes fast i søjlen for at undgå at hylde tipper.

Finish	Varenr.	Pris DKK
Galvaniseret Malet	B301530	58



RUNDE HYLDER

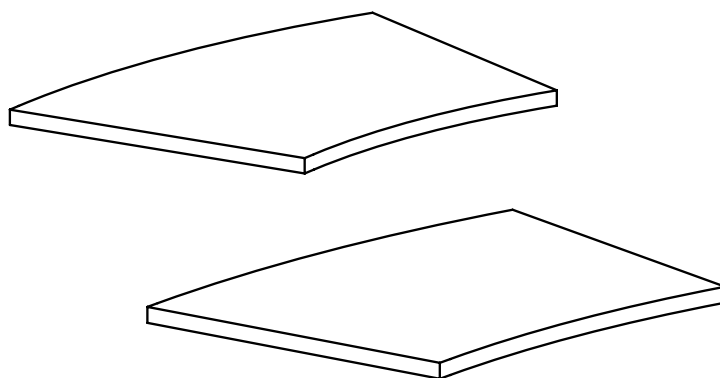
FSC DOBELTSIDET RUND LONDON OVERLIGGENDE TRÆ-TOPPLADE

Se nedenfor for oversigt af standard stålhylder:

B302134 - DOBELTSIDET RUND LONDON OVERLIGGENDE TRÆ-TOPPLADE - 30 MM FORKANT

Detaljer:

- 26°/18°
- Dybde 660 mm
- Stålpfadekonsoller
- Maks. belastning 25 kg.

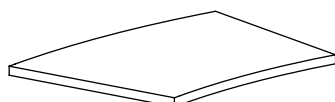
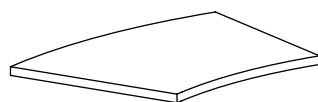


RUNDE HYLDER

FSC DOBELTSIDET RUND LONDON OVERLIGGENDE TRÆTOPPLADE

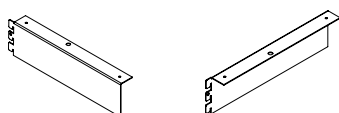
FSC dobbeltsidet rund London trætopplade

D66 cm, 30 mm forkant.
Inkl. konsoller.



Højde cm	Type	Varenr. 1 fag	Pris DKK
26°	Fritstående	B302137365	5.085
18°	Fritstående	B302137385	5.085
26°	Venstre	B302137361	5.085
18°	Venstre	B302137381	5.085
26°	Højre	B302137362	5.085
18°	Højre	B302137382	5.085
26°	Mellem	B302137363	5.139
18°	Mellem	B302137383	5.139

Konsol til FSC dobbeltsidet rund London trætopplade

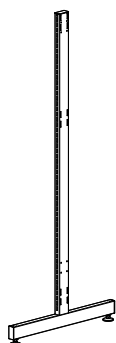


Type	Varenr.	Pris DKK
Venstre	B30120038	105
Højre	B30120039	105

KOMPONENTER TIL RUNDE REOLER

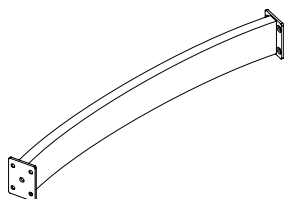
SØJLER OG AFSTANDSSTYKKER

Søjle



Højde cm	Hyldeybde cm	Varenr.	Pris DKK
92	30	B3015197	1.144
122	30	B3015192	1.217
152	30	B3015195	1.357
182	30	B3015198	1.514
212	30	B3015191	1.674

Rund afstandsstykke

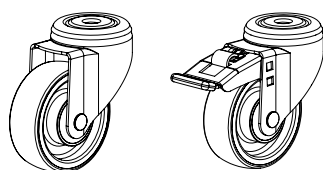


Grader	Hyldeybde cm	Varenr.	Pris DKK
26°	30	B3015106	2.198
18°	30	B3015108	3.299

KOMPONENTER TIL RUNDE REOLER

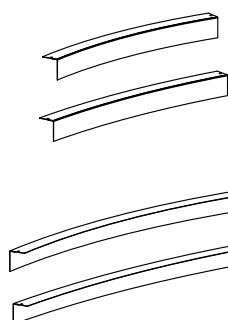
HJUL OG SOKLER

Hjul



Type	Varenr.	Pris DKK
Uden bremse	B3060000	390
Med bremse	B3060001	543

Rund stålsokkel

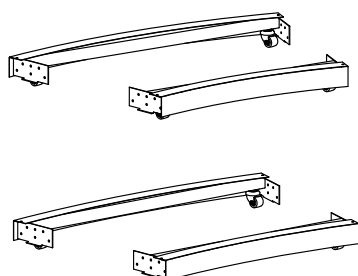


Grader	Bue	Varenr.	Pris DKK
26°	Indvendig	B30152761	1.304
18°	Indvendig	B30152781	1.304
26°	Udvendig	B30152762	1.304
18°	Udvendig	B30152782	1.304

Rund hjulramme med skjulte hjul og stålsokkel

Et sæt med 2 rammer, 4 x Ø35 mm hjul uden bremses og 2 stålsokler. Inkl. fittings. Der skal forbores huller i foden af søjlen B301519 før montering.

Grader	Varenr.	Pris DKK
26°	B3015506	4.282
18°	B3015508	4.282






GAVLE TIL RUNDE REOLER

TRÆGAVLE

FSC trægavl - dobbeltsidet - malet


19 mm forkant. Inkl. fittings. Bemærk disse gavle kan ikke anvendes til skjulte hjulrammer.



Højde cm	Hylde- dybde cm	Varenr.	Pris DKK
92	30	B3016657395	1.652
122	30	B3016652395	2.190
152	30	B3016655395	2.668
182	30	B3016658395	3.155
199.5	30	B3016659395	3.553
212	30	B3016651395	3.642

FSC trægavl - dobbeltsidet - finér

19 mm forkant. Inkl. fittings. Bemærk disse gavle kan ikke anvendes til skjulte hjulrammer.



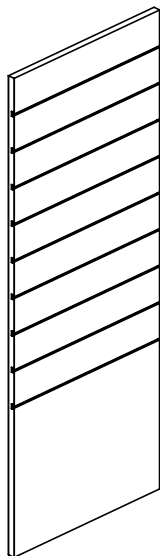
Højde cm	Hylde- dybde cm	Varenr.	Pris DKK
92	30	B3016657391	2.313
122	30	B3016652391	3.067
152	30	B3016655391	3.735
182	30	B3016658391	4.417
199.5	30	B3016659391	4.974
212	30	B3016651391	5.099

GAVLE TIL RUNDE REOLER

TRÆ-DISPLAYGAVL

FSC trædisplaygavl - dobbeltsidet - malet

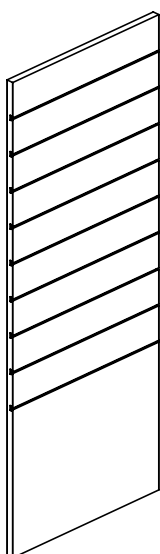
22 mm forkant. Inkl. fittings. Bemærk disse gavle kan ikke anvendes til skjulte hjulrammer.



Højde cm	Hyldedybde cm	Varenr.	Pris DKK
92	30	B3016747395	2.315
122	30	B3016742395	3.069
152	30	B3016745395	3.614
182	30	B3016748395	3.982
212	30	B3016741395	4.477

FSC trædisplaygavl - dobbeltsidet - finér

22 mm forkant. Inkl. fittings. Bemærk disse gavle kan ikke anvendes til skjulte hjulrammer.




Højde cm	Hyldedybde cm	Varenr.	Pris DKK
92	30	B3016747391	3.242
122	30	B3016742391	4.296
152	30	B3016745391	5.060
182	30	B3016748391	5.575
212	30	B3016741391	6.268

GAVLE TIL RUNDE REOLER

LONDON TRÆGAVL

FSC London trægavl - til standard ståtophylde - malet


30 mm forkant. Bruges med ståtophylde, se side 170. Inkl. fittings.



Højde cm	Hyldeybde cm	Varenr.	Pris DKK
92	30	B3021257392	2.901
122	30	B3021252392	3.662
152	30	B3021255392	4.362
182	30	B3021258392	5.064
212	30	B3021251392	5.824

FSC London trægavl - til London overliggende trætopplade - malet

30 mm forkant. Bruges med London overliggende trætopplade, se side 176. Inkl. fittings.




Højde cm	Hyldeybde cm	Varenr.	Pris DKK
92	30	B3021257391	2.901
122	30	B3021252391	3.662
152	30	B3021255391	4.362
182	30	B3021258391	5.064
212	30	B3021251391	5.824

GAVLE TIL RUNDE REOLER

PERFORERET STÅLGAVL

Perforeret stålgavl - dobbeltsidet

45 mm forkant. To A5 akryl holder til skiltning og fittings er inkluderet. Hul størrelse Ø 4,5 mm.



Højde cm	Hyldedybde cm	Varenr.	Pris DKK
92	30	B301600739	1.635
122	30	B301600239	1.719
152	30	B301600539	2.175
182	30	B301600839	2.449
199.5	30	B301600939	2.621
212	30	B301600139	2.737

GAVLE TIL RUNDE REOLER

FITTINGS TIL GAVLE

Fittings til trægavle

Type	Højde < 152 cm Varenr.	Pris DKK	Højde > =152 cm Varenr.	Pris DKK
Venstre	B30165227	179	B30165217	250
Højre	B30165228	179	B30165218	250
Dobbelt	B30165229	356	B30165219	491

Fittings til trædisplaygavl

Type	Højde < 152 cm Varenr.	Pris DKK	Højde > =152 cm Varenr.	Pris DKK
Venstre	B30167227	179	B30167217	250
Højre	B30167228	179	B30167218	250
Dobbelt	B30167229	356	B30167219	491



GAVLREOL

FOR RUND DOBBELT-SIDET 60/30 CLASSIC STÅLREOL

De følgende sider viser konfigurationer for gavlreol til dobbeltsidet 60/30 Classic stålreol.

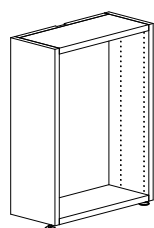


GAVLREOL

TIL RUND DOBBELTSIDET REOL MED JUSTERBARE FØDDER

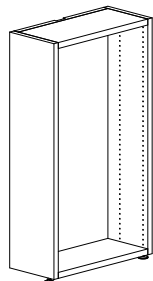
FSC-godkendt gavltreol med trætophylde, trægavl, træbundhylde og justerbar fødder. Skal monteres for enden af en dobbeltsidet lige 60/30 Classic reol med bolte (inkluderet). For hylder, se side 194.

Højde 92 cm



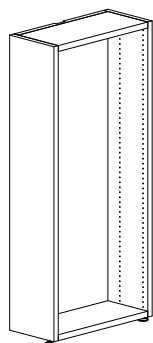
Dybde af reol cm	Bredde af gavltreol cm	Dybde af gavltreol cm	Varenr. Malet	Pris DKK	Varenr. Finér	Pris DKK
30/30	61,8	25	BB30132722005	9.550	BB30132722001	13.370
30/30	61,8	30	BB30132723005	9.550	BB30132723001	13.370

Højde 122



Dybde af reol cm	Bredde af gavltreol cm	Dybde af gavltreol cm	Varenr. Malet	Pris DKK	Varenr. Finér	Pris DKK
30/30	61,8	25	BB30132222005	12.536	BB30132222001	17.550
30/30	61,8	30	BB30132223005	12.536	BB30132223001	17.550

Højde 152 cm



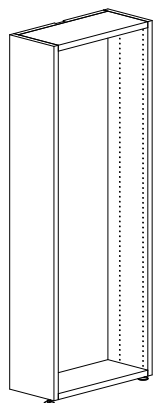
Dybde af reol cm	Bredde af gavltreol cm	Dybde af gavltreol cm	Varenr. Malet	Pris DKK	Varenr. Finér	Pris DKK
30/30	61,8	25	BB30132522005	15.517	BB30132522001	21.724
30/30	61,8	30	BB30132523005	15.517	BB30132523001	21.724

GAVLREOL

TIL RUND DOBBELTSIDET REOL MED JUSTERBARE FØDDER

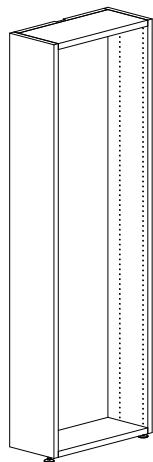
FSC-godkendt gavltreol med trætophylde, trægavl, træbundhylde og justerbar fødder. Skal monteres for enden af en dobbeltsidet lige 60/30 Classic reol med bolte (inkluderet). For hylder, se side 194.

Højde 182 cm



Dybde af reol cm	Bredde af gavlreol cm	Dybde af gavlreol cm	Varenr. Malet	Pris DKK	Varenr. Finér	Pris DKK
30/30	61,8	25	BB30132822005	18.503	BB30132822001	25.904
30/30	61,8	30	BB30132823005	18.503	BB30132823001	25.904

Højde 212 cm



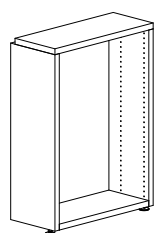
Dybde af reol cm	Bredde af gavlreol cm	Dybde af gavlreol cm	Varenr. Malet	Pris DKK	Varenr. Finér	Pris DKK
30/30	61,8	25	BB30132122005	21.484	BB30132122001	30.078
30/30	61,8	30	BB30132123005	21.484	BB30132123001	30.078

GAVLREOL

TIL RUND DOBBELTSIDET REOL MED JUSTERBARE FØDDER & LONDON TRÆTOPPLADE

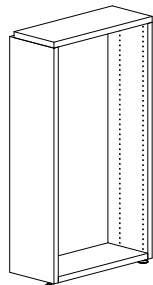
FSC-godkendt gavlreol med overliggende London trætopplade, trægavl, træbundhylde og justerbar fødder. For hylder, se side 194.

Højde 92 cm



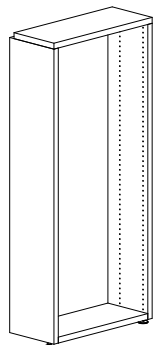
Dybde af reol cm	Bredde af gavlreol cm	Dybde af gavlreol cm	Varenr. Malet	Pris DKK	Varenr. Finér	Pris DKK
30/30	61,8	25	BB30133722005	9.550	BB30133722001	13.370
30/30	61,8	30	BB30133723005	9.550	BB30133723001	13.370

Højde 122



Dybde af reol cm	Bredde af gavlreol cm	Dybde af gavlreol cm	Varenr. Malet	Pris DKK	Varenr. Finér	Pris DKK
30/30	61,8	25	BB30133222005	12.536	BB30133222001	17.550
30/30	61,8	30	BB30133223005	12.536	BB30133223001	17.550

Højde 152 cm



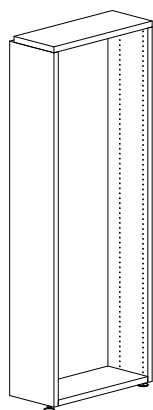
Dybde af reol cm	Bredde af gavlreol cm	Dybde af gavlreol cm	Varenr. Malet	Pris DKK	Varenr. Finér	Pris DKK
30/30	61,8	25	BB30133522005	15.517	BB30133522001	21.724
30/30	61,8	30	BB30133523005	15.517	BB30133523001	21.724

GAVLREOL

TIL RUND DOBBELTSIDET REOL MED JUSTERBARE FØDDER & LONDON TRÆTOPPLADE

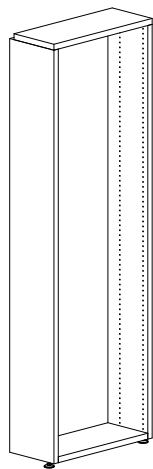
FSC-godkendt gavltreol med overliggende London trætopplade, trægavl, træbundhylde og justerbar fødder.
For hylder, se side 194.

Højde 182 cm



Dybde af reol cm	Bredde af gavlreol cm	Dybde af gavlreol cm	Varenr. Malet	Pris DKK	Varenr. Finér	Pris DKK
30/30	61,8	25	BB30133822005	18.503	BB30133822001	25.904
30/30	61,8	30	BB30133823005	18.503	BB30133823001	25.904

Højde 212 cm



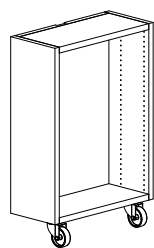
Dybde af reol cm	Bredde af gavlreol cm	Dybde af gavlreol cm	Varenr. Malet	Pris DKK	Varenr. Finér	Pris DKK
30/30	61,8	25	BB30133122005	21.484	BB30133122001	30.078
30/30	61,8	30	BB30133123005	21.484	BB30133123001	30.078

GAVLREOL

TIL RUND DOBBELTSIDET REOL MED HJUL

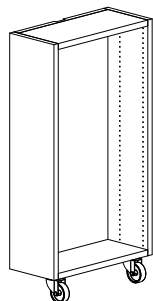
FSC-godkendt gavltreol med trætophylde, trægavle, træbundhylde og hjul. For hylder, se side 194.

Højde 92 cm



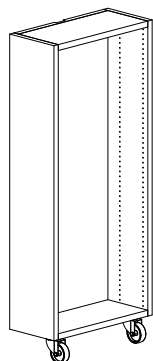
Dybde af reol cm	Bredde af gavltreol cm	Dybde af gavltreol cm	Varenr. Malet	Pris DKK	Varenr. Finér	Pris DKK
30/30	61,8	25	BB30136722005	10.330	BB30136722001	14.462
30/30	61,8	30	BB30136723005	10.330	BB30136723001	14.462

Højde 122



Dybde af reol cm	Bredde af gavltreol cm	Dybde af gavltreol cm	Varenr. Malet	Pris DKK	Varenr. Finér	Pris DKK
30/30	61,8	25	BB30136222005	13.316	BB30136222001	18.642
30/30	61,8	30	BB30136223005	13.316	BB30136223001	18.642

Højde 152 cm



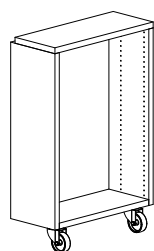
Dybde af reol cm	Bredde af gavltreol cm	Dybde af gavltreol cm	Varenr. Malet	Pris DKK	Varenr. Finér	Pris DKK
30/30	61,8	25	BB30136522005	16.297	BB30136522001	22.816
30/30	61,8	30	BB30136523005	16.297	BB30136523001	22.816

GAVLREOL

TIL RUND DOBBELTSIDET REOL MED HJUL & LONDON TRÆTOPPLADE

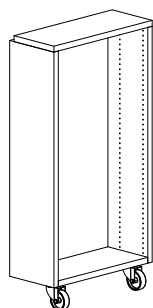
FSC-godkendt gavltreol med overliggende London trætopplade, trægavl, træbundhylde og hjul.
For hylder, se side 194.

Højde 92 cm



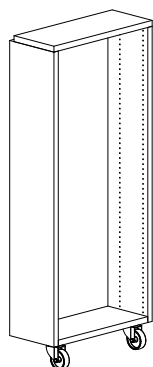
Dybde af reol cm	Bredde af gavlreol cm	Dybde af gavlreol cm	Varenr. Malet	Pris DKK	Varenr. Finér	Pris DKK
30/30	61,8	25	BB30137222005	13.316	BB30137222001	18.642
30/30	61,8	30	BB30137223005	13.316	BB30137223001	18.642

Højde 122



Dybde af reol cm	Bredde af gavlreol cm	Dybde af gavlreol cm	Varenr. Malet	Pris DKK	Varenr. Finér	Pris DKK
30/30	61,8	25	BB30137522005	16.297	BB30137522001	22.816
30/30	61,8	30	BB30137523005	16.297	BB30137523001	22.816

Højde 152 cm



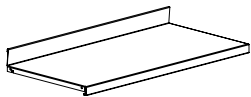
Dybde af reol cm	Bredde af gavlreol cm	Dybde af gavlreol cm	Varenr. Malet	Pris DKK	Varenr. Finér	Pris DKK
30/30	61,8	25	BB30137722005	10.330	BB30137722001	14.462
30/30	61,8	30	BB30137723005	10.330	BB30137723001	14.462

GAVLREOL

STÅLHYLDER

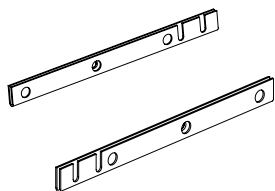
Stålhylde med stålbagkant til bagkantsbogstøtte

Stålbagkant 47 mm. Konsoller skal bestilles separat.	Dybde af reol cm	Dybde af gavltreol cm	Bredde af hylde cm	Varenr.	Pris DKK
	30/30	25	61,3	B30118222	580
	30/30	30	61,3	B30118223	580



Konsol til stålhylde med stål- og akrylbagkant

* Kan bruges til hylde med dybde 25 og 30 cm.	Type	Dybde af gavltreol cm	Varenr.	Pris DKK
	Venstre	25	B78300128	134
	Højre	25	B78300129	134
	Venstre*	30	B78300138	134
	Højre*	30	B78300139	134

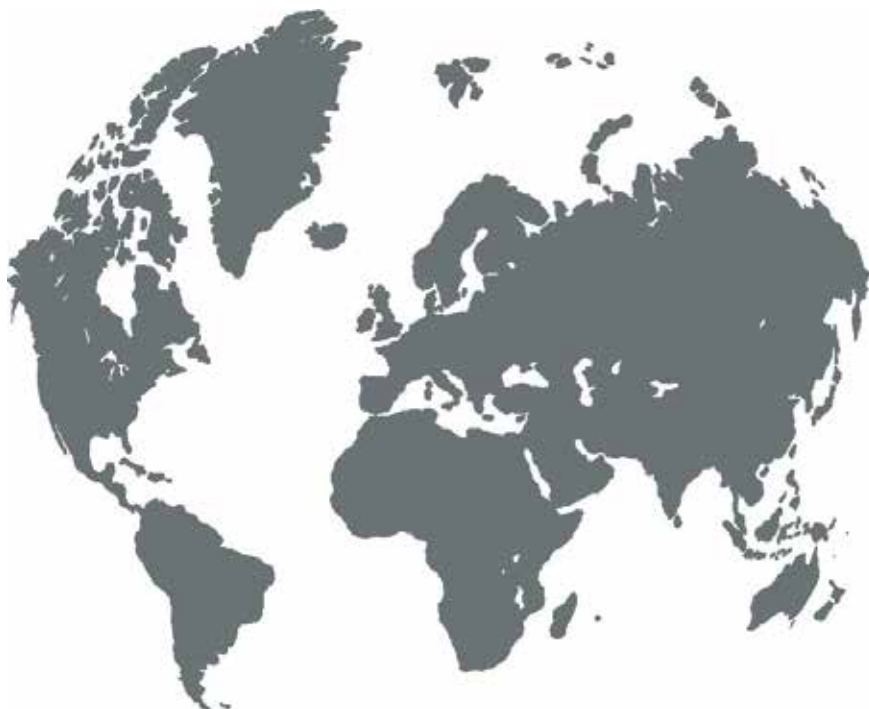


Stålskråhylde 45° eller 60°

Inkl. fittings.	Dybde af reol cm	Dybde af gavltreol cm	Varenr.	Pris DKK
	30/30	25	B30118622	551
	30/30	30	B30118623	551







DANMARK

Lammhults Biblioteksdesign A/S
Dalbækvej 1
6670 Holsted

bci@bci.dk
www.bci.dk

FRANKRIG

BC Intérieur Sarl
6 allée Kepler
77420 Champs sur Marne

bci@bcinterieur.com
www.bcinterieur.com

BELGIEN

SBNL - Schulz Benelux BVBA
Appelweg 94 C
3221 Holsbeek

info@sbnl.be
www.sbnl.be

SVERIGE

Lammhults Biblioteksdesign AB
Odlarevägen 16
226 60 Lund

eurobib@eurobib.se
www.eurobib.se

TYSKLAND

Schulz Speyer Bibliothekstechnik AG
Hafenstraße 2
67346 Speyer

sales@schulzspeyer.de
www.schulzspeyer.de

STORBRITANNIEN

thedesignconcept Ltd.
The Old Bakery,
10 Greenless Road
Cambuslang Belgrave Street
Glasgow G72 8JJ

info@thedesignconcept.co.uk
www.thedesignconcept.co.uk

NORGE

BS Eurobib AS
Alf Bjerckes Vei 20
0582 Oslo

post@bseurobib.no
www.bseurobib.no